

Delårsrapport

1 januari – 31 mars 2024

Finansiell sammanfattning januari - mars 2024

- Nettoomsättningen uppgick till SEK 171m (229), en minskning med 25,4 procent. Organisk tillväxt uppgick till -24,6 procent och valutaeffekten till -0,8 procent.
- EBIT uppgick till SEK 34m (72) och EBIT-marginalen till 20,1 procent (31,3).
- Periodens resultat uppgick till SEK 27m (56).
- Avkastning på operativt kapital uppgick till 38,9 procent (94,0).
- Kassaflödet från den löpande verksamheten uppgick till SEK 13m (105), främst hänförligt till ett lägre rörelseresultat och en minskning av rörelseskulder under kvartalet.
- Resultat per aktie (före och efter utspädning)¹ uppgick till SEK 0,66 (1,40).

Väsentliga händelser efter periodens slut

- Produktlansering av vår nya produktplattform Pro-D3. En serie av fristående blixtar som primärt är utvecklade för e-com kunder med extrema krav på driftssäkerhet och lång livslängd.

Nettoomsättning Q1 2024

SEK 171m
(SEK 229m)

Nettoomsättning LTM

SEK 729m
(SEK 881m)

EBIT Q1 2024

SEK 34m
(SEK 72m)

EBIT-marginal Q1 2024

20,1%
(31,3%)

EBIT LTM

SEK 167m
(SEK 266m)

EBIT-marginal LTM

22,9%
(30,2%)

Avkastning på operativt kapital LTM

38,9%
(94,0%)

För information och förklaring av alternativa nyckeltal se sidorna 17-18.

1) Beräknat baserat på 40 000 000 stamaktier före och efter utspädning.

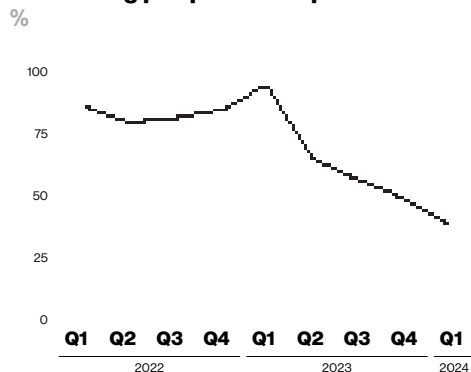
Alla belopp redovisas i miljoner kronor (SEKm) om inget annat anges. Avrundningsdifferenser om SEKm +/-1 kan uppstå vid summering av siffror. Siffror inom parentes representerar samma period föregående år.

Nyckeltal koncern

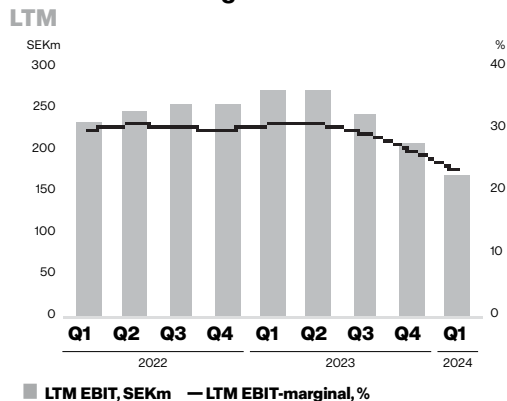
	Jan-mar 2024	Jan-mar 2023	Apr 2023- mar 2024	Helår 2023
Nettoomsättning, SEKm	171	229	729	787
Organisk tillväxt ¹ , %	-24,6	0,0	-18,9	-12,6
EBITA, SEKm	44	86	216	258
EBITA-marginal, %	25,6	37,4	29,7	32,8
EBIT, SEKm	34	72	167	204
EBIT-marginal, %	20,1	31,3	22,9	26,0
Periodens resultat, SEKm	27	56	126	155
Kassaflöde från den löpande verksamheten, SEKm	13	105	119	211
Nettoskuld ² , SEKm	62	-75	62	44
Nettoskuld/EBITDA LTM	0,26	-0,22	0,26	0,16
Avkastning på sysselsatt kapital, %	28,9	49,4	28,9	37,9
Avkastning på operativt kapital, %	38,9	94,0	38,9	49,0
Resultat per aktie, kronor ³	0,66	1,40	3,14	3,88

- 1) För information och förklaring av alternativa nyckeltal se sidorna 17-18.
 2) Ett negativt belopp indikerar en positiv nettokassa.
 3) Beräknat baserat på 40 000 000 stamaktier före och efter utspädning.

Avkastning på operativt kapital



EBIT och EBIT-marginal



Svagt kvartal men vi ser ljuset i tunneln

Försäljningen var SEK 171m, en minskning med 25 procent jämfört med första kvartalet 2023. EBIT-marginalen påverkades negativt av den låga försäljningen, som tack vare hög kostnadsdisciplin trots allt uppgick till 20 procent (31).

Avvaktande efterfrågan i kvartalet

Som de senaste kvartalen fortsatte såväl professionella fotografer som stora studios att agera försiktigt med avseende på investeringar i utrustning, givet det osäkra makroekonomiska läget och höga räntor. Den underliggande efterfrågan på våra produkter fortsatte därför att vara svag i alla våra regioner. I en avvaktande marknad behöver vi ge kunderna extra goda anledningar till att investera, för att skapa en bättre efterfrågan. Detta gör vi normalt framför allt genom att lansera nya, innovativa produkter. Vi har inte haft någon större produktlansering under de senaste kvartalen, vilket tillsammans med den avvaktande marknaden är de främsta orsakerna till den svaga försäljningen. För att bemöta denna situation har vi haft extra mycket aktiviteter och attraktiva erbjudanden till professionella fotografer i samband med den viktiga bröllops-säsongen som kommer varje vår, vilket påverkade försäljningen av våra OCF- och Clic-produkter positivt.

Lansering som banar väg för kommande kvartal

Vi är fortsatt trygga med våra finansiella mål. För att nå vårt tillväxtmål igen har vi efter ett antal utmanande kvartal fortsatt att investera mycket energi och resurser i produktutveckling. Jag är väldigt stolt och glad över att vi äntligen kan börja visa upp resultatet av detta målmedvetna arbete i och med lanseringen av vår nya monolight, Pro-D3. Pro-D3 är en riktig "work horse" som riktar sig främst till stora studios och den finns att köpa i handeln sedan den 7 maj. Jag ser det som startskottet på en mycket spännande tid med mer frekventa produktlanseringar än vi haft de senaste två åren, möjliggjort av våra investeringar i innovation. Utöver att investera i innovation och lansera nya produkter, fortsätter vi att höja aktivitetsnivån i marknaden och utveckla hur vi lanserar och säljer våra produkter.

Ökad satsning på USA

Vi har tre segment av ljus som vi växer inom; vårt kärnområde Ljus för professionella fotografer där vi under många år kunnat produktutveckla och öka vår marknadsandel och försäljning. Det är ett viktigt område som vi kommer fortsätta satsa på. Våra två nyare fokusområden är Mjukvara för e-handel och studios där det finns stora effektiviseringar att göra och där vi under 2023 kommit med flera nyheter. Det tredje området Ljus för filmproduktion är för oss ett nyare område med stora möjligheter som vi nu satsar på.

För att lyckas med genomförandet av dessa strategier i Nordamerika, vår största och viktigaste tillväxtmarknad, ökar vi nu satsningen på försäljning och marknadsföring i USA och flyttar ledningen för den globala marknadsavdelningen till Los Angeles. Sara Strid antar samtidigt en ny roll som Vice President North America and Global Marketing med bas i Hollywood, Los Angeles. Satsningen på superkraftigt LED-ljus för filmproduktion kräver en ny marknadsförings- och försäljningsorganisation och kommer nu att ledas från den viktigaste marknaden. Nästa steg i denna satsning blir att lansera den första produkten för filmproduktion på CineGear, på Warner Bros studios, Burbank i Kalifornien.



Det är svårt för oss att sja om när de makroekonomiska förutsättningarna kommer att förbättras. Jag är mycket stolt över att organisationen arbetat målmedvetet med de saker vi själva kan påverka. Jag är lite extra glad över att våra investeringar i produktutveckling nu börjar bära frukt, i och med lanseringen av Pro-D3 den 7 maj. Jag är övertygad om att detta, tillsammans med att vi förstärker vår närvaro i USA, kommer att ge tillväxt!

Sundbyberg den 14 maj 2024

Anders Hedebark

Vd och koncernchef

Finansiell översikt

Det första kvartalet, 1 januari – 31 mars 2024

Nettoomsättning

Nettoomsättningen för det första kvartalet uppgick till SEK 171m (229), en minskning med 25,4 procent jämfört med motsvarande kvartal föregående år. Organisk tillväxt uppgick till -24,6 procent och valutaeffekt till -0,8 procent.

Försäljningen under det första kvartalet påverkades fortsatt av makroekonomiska faktorer som vikande konsumtion och höga räntor. Försiktigheten noterades hos våra e-handelskunder såväl som professionella fotografer vilket påverkade efterfrågan för hela vår produktportfölj. Vidare påverkades efterfrågan av att vi inte har haft någon större produktlantering de senaste kvartalen.

Regioner*

Efterfrågan i samtliga regioner var fortsatt avvaktande under kvartalet. Försäljningen i EMEA uppgick till SEK 62m (88) vilket motsvarar en minskning på 29,6 procent mot föregående år. Försäljningen för APAC uppgick till SEK 31m (42), en minskning på 24,6 procent. Försäljningen i Americas uppgick till SEK 77m (98) vilket motsvarade en minskning på 21,6 procent. Ränte- och konjunkturosäkerhet samt inga större produktlanteringar de senaste kvartalen var de främsta anledningarna till den negativa utvecklingen. För ytterligare information om försäljning per region, se not 2 på sidan 15.

Rörelseresultat (EBIT)

Första kvartalets EBIT uppgick till SEK 34m (72), vilket motsvarade en EBIT-marginal på 20,1 procent (31,3). Minskningen av EBIT mot föregående år var framför allt en effekt av minskad omsättning.

Aktiverat arbete för egen räkning ökade från SEK 13m till SEK 21m jämfört med föregående år vilket var ett resultat av ökad investeringstakt i produktutveckling. I jämförelse med föregående år ökade personalkostnaderna med SEK 5m och uppgick till SEK 43m (38). Ökningen förklaras i huvudsak av ökade satsningar i produktutveckling och innovation. Övriga externa kostnader uppgick till SEK 48m (47). Avskrivningar uppgick till totalt SEK 16m (19) varav SEK 6m (5) var hänförligt till materiella anläggningstillgångar och SEK 9m (14) till immateriella anläggningstillgångar. Av avskrivningar på immateriella anläggningstillgångar avsåg SEK 5m (9) avskrivningar på balanserade utvecklingsutgifter, SEK 4m (4) avskrivningar på övervärden från förvärv och SEK 0m (2) avskrivningar på övriga immateriella tillgångar.

Finansiella poster

Nettot av finansiella poster var negativt och uppgick till SEK 0m, jämfört med en negativ post om SEK 2m motsvarande kvartal föregående år. Ränteintäkter uppgick till SEK 1m (1), realiserade valutakursvinster uppgick netto till SEK 1m (-1) och räntekostnader kopplade till leasingskulder och skulder till kreditinstitut uppgick till SEK 2m (2).

Periodens resultat och skattekostnader

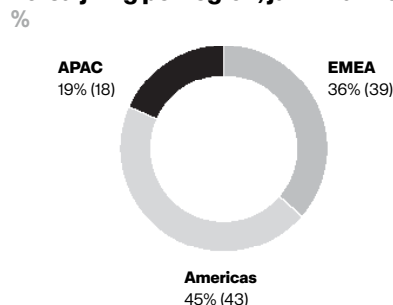
Periodens resultat uppgick till SEK 27m (56). Skattekostnaden var SEK 8m (14), varav SEK 0m (15) var aktuell skatt och SEK 7m (-1) förändring uppskjuten skatt. Den effektiva skattesatsen för perioden uppgick till 22,1 procent (19,9).

* Uppgifter om förändring i försäljning för regionerna visar endast den relativa förändringen i nettoomsättning.

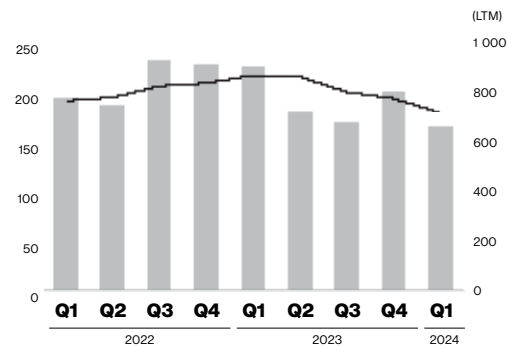
Förändring av nettoomsättning

	Jan - mar 2024
Organisk tillväxt	-24,6
Förvärv	-
Valutaeffekt	-0,8
Summa	-25,4

Försäljning per region, jan - mar 2024

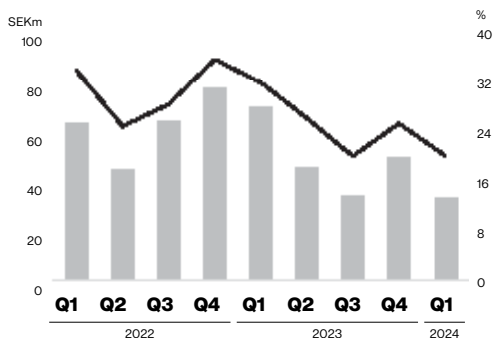


Nettoomsättning per kvartal och LTM



■ SEKm per kvartal — LTM

Justerad EBIT och EBIT-marginal



■ Justerad EBIT, SEKm — EBIT-marginal, %

Finansiell ställning och annan information

Produktutveckling och andra investeringar

Totala utgifter för produktutveckling och teknologi uppgick under det första kvartalet till SEK 28m (28). Av dessa balanserades SEK 20m (19). Totalt uppgick bokfört värde av balanserade utvecklingsutgifter till SEK 152m (107) och teknologi till SEK 73m (87) per den 31 mars 2024. Utgifter för produktutveckling som kostnadsfördes under det första kvartalet uppgick till SEK 8m (9). De kostnadsförda utgifterna avsåg främst kostnader för produktunderhåll, projekt i förstudiefasen samt projektgemensamma administrationskostnader som inte kan hänföras till utveckling av specifika produkter. Under kvartalet investerades SEK 7m (3) i verktyg och utrustning främst hänförliga till pågående utvecklingsprojekt. Under det första kvartalet balanserades SEK 2m (0) hänförligt till övriga immateriella anläggningstillgångar. Profoto har under kvartalet inlett aktiviteter för att stävja patentintrång i Kina och USA.

Rörelsekapital och kassaflöde

Varulager uppgick vid utgången av det första kvartalet till SEK 153m (139) och kundfordringar till SEK 73m (74). Leverantörsskulder uppgick till SEK 44m (49). Kassaflödet från den löpande verksamheten uppgick för kvartalet till SEK 13m (105). Minskningen berodde främst på ett lägre rörelseresultat och en minskning av rörelseskulder under kvartalet.

Avkastning på operativt kapital

EBIT LTM per den 31 mars 2024 uppgick till SEK 167m (266) medan operativt kapital LTM uppgick till SEK 429m (283). Avkastning på operativt kapital uppgick således till 38,9 procent (94,0). För ytterligare information och förklaring, se alternativa nyckeltal på sidan 18.

Finansiell ställning och likviditet

Den 31 mars 2024 uppgick koncernens eget kapital till SEK 422m (450). Likvida medel uppgick till SEK 60m (237). Koncernen hade en nettoskuld om SEK 62m (-75). Räntebärande skulder uppgick till SEK 123m (161). Tillgängligt och outnyttjat RCF-lån var vid utgången av första kvartalet SEK 250m. Leasingskulder uppgick till SEK 40m (45).

Finansiella mål

Koncernens finansiella mål fokuserar på tillväxt, lönsamhet och utdelningsnivå och definieras som:

- 1) Nettoomsättningstillväxt: Över tid uppnå en årlig organisk nettoomsättningstillväxt på över 10 procent i konstant valuta.
- 2) Lönsamhet: Uppnå en EBIT-marginal på 25–30 procent och upprätthålla en tillväxt i EBIT år efter år.
- 3) Utdelningspolicy: Sträva efter att betala ut minst 50 procent av nettovinsten samtidigt som hänsyn tas till andra faktorer såsom finansiell ställning, kassaflöde och tillväxtpotentialer.

Anställda

Medelantalet anställda under första kvartalet 2024 var 142 (132), varav 68 (74) var anställda i försäljningsbolag i Kina, Japan, USA, Tyskland, Frankrike, Storbritannien och Nederländerna.

Utdelning

För räkenskapsåret 2023 har styrelsen föreslagit en utdelning om SEK 3,75 per aktie, för utbetalning vid ett tillfälle med avstämningsdag den 16 maj 2024. Förslaget innebär en total utdelning om SEK 150m, motsvarande 96,6 procent av årets resultat 2023.

Väsentliga händelser under januari - mars

Inga övriga väsentliga händelser har ägt rum under perioden.

Väsentliga händelser efter periodens slut

Produkten Pro-D3 lanserades i det andra kvartalet.

Ledningen för den globala marknadsavdelningen flyttas till Los Angeles. Sara Strid antar en ny roll som vice President North America and Global Marketing med bas i Hollywood, Los Angeles.

Profoto ändrar samtidigt organisationen och vice vd och CFO, Carl Bandhold, lämnar bolaget.

Ägare

Den 31 mars 2024 hade Profoto 1 683 ägare varav de tio största ägarna var:

Ägare	Antal aktier	%
Anders och Helén Hedebark	15 252 321	38,1
Conny Dufgran	6 100 000	15,3
Herenco Holding AB	4 012 994	10,0
Lannebo Fonder	3 340 918	8,4
Svolder	2 100 000	5,3
Hans Eckerström	1 230 508	3,1
Enter Fonder	713 202	1,8
Nordnet Pension Insurance	509 105	1,3
Deka Investments	435 000	1,1
Investment AB Spiltan	427 707	1,1

Profoto-aktien

Profoto Holding AB (publ) är noterat på Nasdaq OMX Stockholms Mid Cap-lista sedan den 1 juli 2021. Antalet aktier uppgår till 40 miljoner. En lista på de största aktieägarna uppdateras i slutet på varje månad på bolagets hemsida <https://investors.profoto.com>.

Årsstämma 2024

Profotos årsstämma äger rum tisdagen den 14 maj i Profotos lokaler på Landsvägen 57 i Sundbyberg, kl 13.00.

Moderbolaget

Profoto Holding AB (publ), organisationsnummer 556810-9879 är moderbolag i koncernen.

Moderbolaget är ett holdingbolag med management fees till andra koncernbolag om SEK 5,0m (3,6) som enda intäkt under första kvartalet, och med personalkostnader och övriga externa kostnader i samband med förvaltningen av koncernen som kostnader.

Rörelseresultatet (EBIT) uppgick till SEK -0,6m (-1,3) för det första kvartalet. Omsättningstillgångar uppgick till SEK 3,2m (31,3) och totala kortfristiga skulder uppgick till SEK 29,2m (26,0). Övriga långfristiga skulder uppgick vid utgången av första kvartalet till SEK 8,3m (16,9). Långfristig del av säljarrevers från förvärvet av StyleShoots har minskat som en följd av planenlig amortering av del av skulden under det andra kvartalet 2023. Kvarvarande skuld ska enligt plan vara fullt återbetald i april 2025.

Betydande risker och osäkerhetsfaktorer

Profoto Group är en internationell koncern som är exponerad för operationella risker, bransch- och marknadsrelaterade risker, legala risker och skatterisker, finansiella risker samt hållbarhets- och klimatrisker.

Rådande marknadsoro som inflation, ökat ränteläge och geopolitiska konflikter har bidragit till en osäkerhet på marknaden vilket kan komma att ge en negativ effekt på Profotos försäljning och resultat.

Riskhantering är en normal del av verksamheten och bidrar till att skapa mervärde. Riskhanteringen följs upp av ledningen och avrapporteras till styrelsen, som bär det yttersta ansvaret.

En mer omfattande beskrivning av riskerna finns i års- och hållbarhetsredovisningen för 2023 tillgänglig på <https://investors.profoto.com>.

Övrig information

Om Profoto

Profoto grundades för mer än 50 år sedan och har sedan dess varit världsledande inom ljussättningsprodukter för professionella fotografer genom att driva innovation och medvetenhet kring hur man skapar bättre bilder genom ljus. Vi vet att ljus är den oundgängliga källan i allt bildskapande – oavsett kamera eller situation. Att skapa fantastiska bilder handlar om att bemästra och forma ljuset. Slut användarna är professionella fotografer och kommersiella kunder, bland annat stora konsumentinriktade varumärken och e-handelsföretag. Bolaget har idag försäljning i 54 länder globalt. Nettoomsättningen 2023 uppgick till SEK 787m med en EBIT-marginal på 26 procent. Profoto har cirka 140 anställda på huvudkontoret i Stockholm och i dotterbolag i USA, Japan, Kina, Tyskland, Frankrike, England och Nederländerna.

Finansiell kalender

Bolagsstämma 2024 – den 14 maj 2024

Delårsrapport Q2 2024 – den 17 juli 2024

Delårsrapport Q3 2024 – den 24 oktober 2024

Telefonkonferens

Profoto Holding AB (publ) publicerar delårsrapporten för det första kvartalet 2024, tisdagen den 14 maj klockan 08:00. Klockan 09:00 samma dag hålls en webbsänd telefonkonferens där vd och koncernchef Anders Hedebark presenterar rapporten tillsammans med CFO Carl Bandhold. Presentationen följs av en frågestund. Presentationen kommer att hållas på engelska. Om du önskar delta via webcasten gå in på nedan länk.
<https://ir.financialhearings.com/profoto-q1-report-2024>

Om du önskar delta via telefonkonferens registrerar du dig via länken nedan. Efter registreringen får du telefonnummer och ett konferens-ID för att logga in till konferensen. Via telefonkonferensen finns möjlighet att ställa muntliga frågor.
<https://conference.financialhearings.com/teleconference/?id=50048836>

För ytterligare information, kontakta

Carl Bandhold, CFO
carl.bandhold@profoto.com
+46 (0) 702 96 76 97

Amanda Åström, Investor Relations
amanda.astrom@profoto.com
+46 (0) 736 79 34 48

Denna information är insiderinformation som Profoto Holding AB (publ) är skyldigt att offentliggöra enligt EU:s marknadsmissbruksförordning. Informationen lämnades, genom ovanstående kontaktpersoners försorg, för offentliggörande den 14 maj 2024 kl 08:00.

Denna rapport har inte granskats av bolagets revisorer.

Stockholm den 14 maj 2024

Anders Hedebark
Vd och koncernchef

Koncernens finansiella rapporter

Koncernens rapport över resultat

SEKm	Not	Jan - mar 2024	Jan - mar 2023	Helår 2023
Nettoomsättning	2	171	229	787
Övriga intäkter		17	2	32
Summa intäkter		188	231	819
Aktiverat arbete för egen räkning		21	13	70
Varor		-56	-66	-226
Övriga externa kostnader		-48	-47	-185
Personalkostnader		-43	-38	-159
Av- och nedskrivningar av immateriella och materiella anläggningstillgångar		-16	-19	-77
Övriga kostnader		-12	-2	-37
Rörelseresultat (EBIT)		34	72	204
Finansiella intäkter och kostnader				
Finansiella intäkter		2	1	3
Finansiella kostnader		-2	-3	-10
Resultat före skatt		34	70	197
Skatt		-8	-14	-42
Periodens resultat		27	56	155
<i>Hänförligt till:</i>				
Moderbolagets ägare		27	56	155
Resultat per aktie före och efter utspädning ¹ , SEK		0,66	1,40	3,88

1) Beräknat baserat på 40 000 000 stamaktier före och efter utspädning.

Koncernens rapport över totalresultat

SEKm	Not	Jan - mar 2024	Jan - mar 2023	Helår 2023
Periodens resultat		27	56	155
<i>Övrigt totalresultat som kan komma att omföras till resultatet:</i>				
Periodens omräkningsdifferenser		-0	3	6
Totalresultat för perioden		26	59	161
<i>Hänförligt till:</i>				
Moderbolagets aktieägare		26	59	161

Koncernens rapport över finansiell ställning

SEKm	Not	31 mar 2024	31 mar 2023	31 dec 2023
TILLGÅNGAR				
Anläggningstillgångar				
Immateriella anläggningstillgångar	4			
Balanserade utvecklingsutgifter		152	107	137
Teknologi, kundtillgångar och varumärke		73	87	74
Övriga immateriella tillgångar		6	7	5
Goodwill		132	129	128
Summa immateriella anläggningstillgångar		363	329	343
Materiella anläggningstillgångar				
Leasingtillgångar		38	46	40
Inventarier, verktyg och installationer		34	26	31
Förbättringsutgifter på annans fastighet		1	1	0
Summa materiella anläggningstillgångar		73	73	71
Finansiella anläggningstillgångar		3	2	2
Uppskjutna skattefordringar		20	19	24
Summa anläggningstillgångar		459	424	441
Varulager		153	139	164
Kortfristiga fordringar				
Kundfordringar		73	74	78
Aktuella skattefordringar		22	3	7
Övriga omsättningstillgångar		5	3	8
Förutbetalda kostnader och upplupna intäkter		9	8	7
Summa kortfristiga fordringar		109	88	100
Likvida medel		60	237	95
Summa omsättningstillgångar		322	465	358
SUMMA TILLGÅNGAR		781	888	799

Forts. Koncernens rapport över finansiell ställning i sammandrag

SEKm	Not	31 mar 2024	31 mar 2023	31 dec 2023
EGET KAPITAL OCH SKULDER				
Summa eget kapital		422	450	396
Långfristiga skulder				
Skulder till kreditinstitut		1	6	1
Övriga långfristiga skulder		8	17	8
Leasingskulder		30	34	31
Avsättningar		7	12	8
Uppskjutna skatteskulder		109	93	104
Summa långfristiga skulder		155	162	152
Kortfristiga skulder				
Skulder till kreditinstitut		64	76	79
Leasingskulder		10	11	10
Avsättningar		11	19	12
Leverantörsskulder		44	49	59
Aktuella skatteskulder		0	17	6
Övriga kortfristiga skulder		22	44	25
Upplupna kostnader och förutbetalda intäkter		52	59	59
Summa kortfristiga skulder		203	275	250
SUMMA EGET KAPITAL OCH SKULDER		781	888	799

Koncernens rapport över förändringar i eget kapital

SEKm	Aktiekapital	Omräk- ningsreserv	Övrigt tillskjutet kapital	Balanserade vinstmedel, inklusive periodens resultat	Summa eget kapital
Ingående balans den 1 januari 2024	1	6	3	385	396
Periodens resultat	-	-	-	27	27
Summa övrigt totalresultat	-	-0	-	-	-0
Summa totalresultat	-	-0	-	27	26
Utgående balans den 31 mars 2024	1	6	3	412	422
Ingående balans den 1 januari 2023	1	0	-	390	391
Periodens resultat	-	-	-	56	56
Summa övrigt totalresultat	-	3	-	-	3
Summa totalresultat	-	3	-	56	59
Utgående balans den 31 mars 2023	1	3	-	446	450

Koncernens kassaflödesanalys

SEKm	Not	Jan - mar 2024	Jan - mar 2023	Helår 2023
Kassaflöde från den löpande verksamheten				
Rörelseresultat		34	72	204
Justeringar för icke-kassaflödespåverkande poster:				
Av- och nedskrivningar av anläggningstillgångar		15	19	77
Justeringar för övriga icke kassaflödespåverkande poster		4	2	-3
Erhållen ränta		1	0	2
Betald ränta		-2	-2	-7
Betald inkomstskatt		-21	-18	-54
Kassaflöde från den löpande verksamheten före förändringar i rörelsekapitalet		30	73	218
Förändringar i rörelsekapital				
Minskning (+)/ökning (-) av varulager		9	1	-31
Minskning (+)/ökning (-) av kundfordringar		3	23	19
Minskning (+)/ökning (-) av övriga fordringar		1	3	-2
Minskning (-)/ökning (+) av leverantörsskulder		-18	-4	8
Minskning (-)/ökning (+) av övriga kortfristiga skulder		-14	9	-2
Kassaflöde från den löpande verksamheten		13	105	211
Investeringsverksamheten				
Investeringar i immateriella anläggningstillgångar		-21	-21	-78
Förvärv av materiella anläggningstillgångar		-7	-3	-14
Förvärvat dotterföretag		-	-	-17
Placeringar i övriga finansiella anläggningstillgångar		-0	-	-
Kassaflöde från investeringsverksamheten		-29	-24	-109
Finansieringsverksamheten				
Återbetalning av externa lån		-14	-4	-15
Amortering av leasingskuld		-4	-3	-14
Upptag av nya lån		-	14	31
Inbetalning optionspremier		-	-	3
Utbetald utdelning		-	-	-160
Kassaflöde från finansieringsverksamheten		-18	7	-155
Periodens kassaflöde		-34	88	-53
Likvida medel vid periodens början		95	150	150
Valutakursdifferenser i likvida medel		-0	-1	-2
Likvida medel vid periodens slut		60	237	95

Moderbolagets finansiella rapporter

Moderbolagets resultaträkning

SEKm	Not	Jan - mar 2024	Jan - mar 2023	Helår 2023
Nettoomsättning		5,0	3,6	18,2
Rörelsekostnader				
Övriga externa kostnader		-1,4	-2,5	-6,8
Personalkostnader		-4,2	-2,3	-13,5
Övriga kostnader		-	0,0	-
Rörelseresultat (EBIT)		-0,6	-1,3	-2,2
Resultat från finansiella poster				
Intäkter från andelar i koncernföretag		-	-	140,0
Ränteintäkter och liknande resultatposter		0,0	-	11,8
Räntor och liknande kostnader		-7,4	-2,6	-11,6
Resultat efter finansiella poster		-8,1	-4,0	138,0
Bokslutsdispositioner		-	-	-0,6
Resultat före skatt		-8,1	-4,0	137,4
Skatt på periodens resultat		1,9	0,9	0,5
Periodens resultat		-6,1	-3,1	137,9

Moderbolagets balansräkning

SEKm	Not	31 mar 2024	31 mar 2023	31 dec 2023
TILLGÅNGAR				
Anläggningstillgångar				
Finansiella anläggningstillgångar				
Andelar i koncernbolag		217,3	217,3	217,3
Summa anläggningstillgångar		217,3	217,3	217,3
Uppskjutna skattefordringar		1,9	1,3	1,6
Omsättningstillgångar				
Kortfristiga fordringar på koncernbolag	3	–	29,0	–
Aktuella skattefordringar		2,3	1,5	0,7
Förutbetalda kostnader och upplupna intäkter		0,9	0,8	0,4
Summa kortfristiga fordringar		3,2	31,3	1,1
Likvida medel		–	–	–
Summa omsättningstillgångar		3,2	31,3	1,1
TILLGÅNGAR		222,4	249,8	220,0
EGET KAPITAL OCH SKULDER				
Eget kapital				
Bundet eget kapital				
Aktiekapital		0,5	0,5	0,5
Summa bundet eget kapital		0,5	0,5	0,5
Fritt eget kapital				
Fri överkursfond		3,1	–	3,1
Balanserade vinstmedel		187,4	209,5	49,5
Periodens resultat		-6,1	-3,1	137,9
Summa fritt eget kapital		184,4	206,4	190,5
Summa eget kapital		184,9	206,9	191,0
Långfristiga skulder				
Övriga långfristiga skulder		8,3	16,9	8,3
Summa långfristiga skulder		8,3	16,9	8,3
Kortfristiga skulder				
Leverantörsskulder		0,2	0,8	0,2
Kortfristiga skulder till koncernbolag	3	10,8	–	4,4
Övriga kortfristiga skulder		10,6	18,3	10,0
Upplupna kostnader och förutbetalda intäkter		7,7	6,9	6,2
Summa kortfristiga skulder		29,2	26,0	29,0
SUMMA EGET KAPITAL OCH SKULDER		222,4	249,8	222,0

Moderbolagets kassaflödesanalys

SEKm	Not	Jan - mar 2024	Jan - mar 2023	Helår 2023
Kassaflöde från den löpande verksamheten				
Rörelseresultat		-0,6	-1,3	-2,1
Betald inkomstskatt		-0,1	0,0	-1,1
Kassaflöde från den löpande verksamheten före förändringar i rörelsekapitalet		-0,7	-1,3	-3,2
Förändringar i rörelsekapital				
Minskning (+)/ökning (-) av övriga fordringar		-0,5	-0,2	0,0
Minskning (-)/ökning (+) av leverantörsskulder		0,0	0,3	-0,3
Minskning (-)/ökning (+) av övriga kortfristiga skulder		1,3	0,6	0,0
Kassaflöde från den löpande verksamheten		0,1	0,7	-3,5
Investeringsverksamheten				
Förvärvat dotterföretag		-	-	-16,5
Kassaflöde från investeringsverksamheten		-	-	-16,5
Finansieringsverksamheten				
Förändring av koncerninterna skulder		-0,1	0,6	176,9
Optioner		-	-	3,1
Utdelning till aktieägare		-	-	-160,0
Kassaflöde från finansieringsverksamheten		-0,1	0,6	20,0
Periodens kassaflöde		0,0	0,0	0,0
Likvida medel vid periodens början		0,0	0,0	0,0
Likvida medel vid periodens slut		0,0	0,0	0,0

Noter

Not 1 Redovisningsprinciper och allmän information

Delårsrapporten för koncernen har upprättats i enlighet med IAS 34 Delårsrapportering och tillämpliga bestämmelser i årsredovisningslagen. Delårsrapporten för moderbolaget har upprättats i enlighet med 9 kap. Delårsrapport i årsredovisningslagen. Information i enlighet med IAS 34 framkommer, förutom i de finansiella rapporterna och dess noter, även i resterande delar av delårsrapporten.

Samma redovisningsprinciper och beräkningsmetoder har tillämpats för koncernen och moderbolaget som i den senaste årsredovisningen.

Det finns inga väsentliga skillnader mellan verkligt värde och redovisat värde på finansiella tillgångar eller skulder.

Tillkommande redovisningsstandarder under 2024 har inte haft någon betydande inverkan på koncernens redovisning.

Not 2 Rörelsesegment och allokering av intäkter

Profoto Group består av ett enda rörelsesegment. Produktutveckling, inköp, tillverkning och marknadsföring hanteras alla på koncerngemensam nivå, medan försäljningen sker i tre regioner,

EMEA, Americas och APAC. Interna månadsuppföljningar fokuseras på koncernen som helhet i tillägg till de geografiska försäljningsdata som presenteras på andra nivåer än koncernnivå.

SEKm	Jan - mar 2024	Jan - mar 2023	Helår 2023
EMEA	62	88	279
Americas	77	98	338
APAC	31	42	169
Nettoomsättning totalt	171	229	787

Not 3 Transaktioner med närstående

Transaktioner med närstående omfattar ersättningar till styrelseledamöter och övriga ledande befattningshavare. Ersättningsnivåerna bestäms på marknadsmässig grund.

Moderbolaget fakturerar månadsvis management fee till dotterbolaget Profoto AB om SEK 1,7m (1,2) och Profoto B.V om 0,0m (0,0). Nivån på den månadsvisa faktureringen bestäms årligen och baseras på de koncerngemensamma fasta kostnaderna i moderbolaget. Under det första kvartalet 2024 uppgick moderbolagets intäkter från fakturerad management fee till totalt SEK 5,0m (3,6). Koncernen kostnadsförde i första kvartalet konsultkostnader om SEK 0,3m (0,3) till förmån för Aligro Advisory AB som ägs av Profotos styrelseordförande. Enligt ingånget avtal ska tjänster motsvarande ett faktureringsvärde om SEK 1m (1) utföras och faktureras under 2024. Moderbolaget har utfärdat en generell borgen till förmån för dotterbolag, se not 5.

Moderbolag SEKm	31 mar 2024	31 mar 2023	31 dec 2023
Koncerninterna fordringar	-	29,0	-
Koncerninterna skulder	-10,8	-	-4,4
Summa	-10,8	29,0	-4,4

Not 4 Immateriella anläggningstillgångar

SEKm	Balanserade utvecklingsutgifter	Teknologi, kundtillgångar och varumärke	Övriga immateriella tillgångar ¹	Summa
Ingående ackumulerat anskaffningsvärde den 1 januari 2024	344	100	39	483
Balanserade utvecklingsutgifter	20	-	2	21
Valutaeffekter	2	4	-	5
Utgående ackumulerat anskaffningsvärde den 31 mars 2024	366	104	40	510
Ingående avskrivning den 1 januari 2024	-189	-26	-34	-249
Periodens avskrivning	-5	-4	-0	-9
Valutaeffekter	-1	-1	-	-2
Utgående ackumulerad avskrivning den 31 mars 2024	-195	-31	-34	-260
Ingående nedskrivning 1 januari 2024	-19	-	-	-19
Utgående ackumulerad nedskrivning 31 mars 2024	-19	-	-	-19
Redovisat värde den 31 mars 2024	152	73	6	231
Ingående ackumulerat anskaffningsvärde den 1 januari 2023	278	95	35	408
Förvärv	-	6	-	6
Balanserade utvecklingsutgifter	13	-	0	13
Valutaeffekter	-	1	-	1
Utgående ackumulerat anskaffningsvärde den 31 mars 2023	291	102	36	429
Ingående avskrivning den 1 januari 2023	-157	-11	-27	-195
Periodens avskrivning	-9	-4	-2	-14
Valutaeffekter	-	0	-	0
Utgående ackumulerad avskrivning den 31 mars 2023	-166	-15	-29	-210
Ingående nedskrivning 1 januari 2023	-19	-	-	-19
Utgående ackumulerad nedskrivning 31 mars 2023	-19	-	-	-19
Redovisat värde den 31 mars 2023	107	87	7	201

Goodwill per 31 mars 2024 uppgick till SEK 132m och har under kvartalet ökat med SEK 4m på grund av valutaeffekter.

1) Övriga immateriella tillgångar består av programvaror och licenser upptagna till anskaffningsvärden om SEK 36m (programvaror) och SEK 4m (licenser).

Not 5 Ställda säkerheter och eventalförpliktelser

Moderbolaget har utfärdat en generell borgen till förmån för Profoto AB, 556115-5838. Några utestående skulder för vilka borgensåtagandet gäller finns ej på balansdagen. Profoto AB har även en obegränsad generell borgen till förmån för dotterbolaget Profoto US Inc.

Koncernen SEKm	31 mar 2024	31 mar 2023	31 dec 2023
Eventalförpliktelser			
Tullverket	1	1	1
Summa	1	1	1

Förklaring alternativa nyckeltal

Justerad EBIT-marginal, %

Justerad EBIT i procent av nettoomsättningen. Visar justerat rörelseresultat i förhållande till nettoomsättningen och är ett mått på lönsamheten i bolagets löpande verksamhet exklusive jämförelsestörande poster.

EBITA

Rörelseresultat före av- och nedskrivningar på immateriella anläggningstillgångar. Syftet är att bedöma underliggande rörelseresultat från löpande verksamheten före avskrivningar på immateriella tillgångar.

EBIT

Resultat före finansiella poster och skatt. Visar resultatet för bolagets löpande verksamhet.

SEKm	Jan - mar 2024	Jan - mar 2023	Helår 2023
Rörelseresultat (EBIT)	34	72	204
Av- och nedskrivningar av immateriella anläggningstillgångar	9	14	54
EBITA	44	86	258
Av- och nedskrivningar av materiella anläggningstillgångar	6	6	24
EBITDA	50	91	282

Nettoskuld/nettokassa

Räntebärande skulder minus likvida medel. Ett mått på bolagets finansiella ställning. Visar hur mycket likvida medel som återstår om alla skulder betalades av. Ett negativt netto indikerar en positiv nettokassa.

SEKm	31 mar 2024	31 mar 2023
Skulder till kreditinstitut, långfristiga	1	6
Övriga räntebärande skulder, långfristiga	8	17
Leasingskulder, långfristiga	30	34
Skulder till kreditinstitut, kortfristiga	64	76
Övriga räntebärande skulder, kortfristiga	9	17
Leasingskulder, kortfristiga	10	11
Likvida medel	-60	-237
Nettoskuld	62	-75

EBIT-marginal, %

EBIT i procent av nettoomsättningen. Visar rörelseresultat i förhållande till nettoomsättningen och är ett mått på lönsamheten i bolagets operativa verksamhet.

EBITA-marginal, %

EBITA i procent av nettoomsättningen. Syftet är att ge en indikation på lönsamhet och framtida investeringsutrymme i förhållande till omsättning.

EBITDA

EBITDA (resultat före finansiella intäkter och kostnader, skatter samt avskrivningar) är rörelseresultatet plus avskrivningar och nedskrivningar. EBITDA ger en bild av verksamhetens förmåga att generera resurser för investeringar och betalningar till finansärer, se tabell nedan.

Nettoskuld/EBITDA

Nettoskuld i förhållande till EBITDA senaste rullande tolv månaderna. Ett mått på finansiell risk och är en indikation på återbetalningsförmåga.

SEKm	31 mar 2024	31 mar 2023
Nettoskuld	62	-75
EBITDA, LTM	241	344
Nettoskuld/EBITDA LTM, kvot	0,26	-0,22

Nettoomsättning justerad för valutaeffekter, %

Förändring av periodens nettoomsättning exklusive förvärv, omräknad till föregående års motsvarande periods transaktionsbaserade dagliga genomsnittliga växelkurs. Visar om ett företag växer eller krymper, exklusive växelkurseffekt och förvärv.

%	Jan - mar 2024	Jan - mar 2023
Förändring av nettoomsättning	-25,4	16,5
Förvärv	-	-9,1
Valutaeffekt	0,8	-7,3
Organisk tillväxt justerad för valutaeffekt	-24,6	0,0

Förklaring alternativa nyckeltal, forts.

Avkastning på eget kapital, %

Tolv månaders rullande resultat som andel av genomsnittligt eget kapital baserat på in- och utgående eget kapital för de senaste tolv månaderna. Visar avkastningen som genereras på eget kapital investerat i verksamheten.

SEKm	31 mar 2024	31 mar 2023
Periodens resultat, LTM	126	211
Eget kapital	422	450
Eget kapital, LTM	436	410
Avkastning på eget kapital, %	28,9	51,4

Sysselsatt kapital

Balansomslutning minskad med icke räntebärande avsättningar och skulder. Måttet visar hur mycket kapital som används i verksamheten och är en komponent för att mäta avkastningen från verksamheten.

SEKm	31 mar 2024	31 mar 2023
Summa tillgångar	781	888
Avsättningar, långfristiga	-7	-12
Uppskjutna skatteskulder	-109	-93
Avsättningar, kortfristiga	-11	-19
Leverantörsskulder	-44	-49
Aktuella skatteskulder	-0	-17
Upplupna kostnader och förutbetalda intäkter	-52	-59
Övriga icke-räntebärande skulder, kortfristiga	-13	-27
Sysselsatt kapital	545	611

Avkastning på sysselsatt kapital, %

EBIT rullande tolv månader (LTM) i procent av genomsnittligt sysselsatt kapital baserat på in- och utgående sysselsatt kapital för de senaste tolv månaderna. Ett nyckeltal för att mäta avkastningen på kapitalbindningen i verksamheten.

SEKm	31 mar 2024	31 mar 2023
EBIT, LTM	167	266
Sysselsatt kapital	545	611
Sysselsatt kapital, LTM	578	538
Avkastning på sysselsatt kapital, %	28,9	49,4

Operativt kapital

Balansomslutning minskad med likvida medel, andra räntebärande tillgångar och icke räntebärande avsättningar och skulder. Det operativa kapitalet visar hur mycket kapital som verksamheten kräver för att bedriva dess kärnverksamhet. Det används i huvudsak för beräkning av avkastning på operativt kapital.

SEKm	31 mar 2024	31 mar 2023
Summa tillgångar	781	888
Avsättningar, långfristiga	-7	-12
Uppskjutna skatteskulder	-109	-93
Avsättningar, kortfristiga	-11	-19
Leverantörsskulder	-44	-49
Aktuella skatteskulder	-0	-17
Upplupna kostnader och förutbetalda intäkter	-52	-59
Övriga icke-räntebärande skulder, kortfristiga	-13	-27
Likvida medel	-60	-237
Operativt kapital	484	374

Avkastning på operativt kapital, %

EBIT rullande tolv månader (LTM) i procent av genomsnittligt operativt kapital baserat på in- och utgående operativt kapital för de senaste 12 månaderna. Avkastning på operativt kapital visar hur väl verksamheten använder det nettokapital som binds i rörelsen. Det återspeglar den samlade effekten av rörelsemarginalen och omsättningshastigheten på det operativa kapitalet. Nyckeltalet används främst för att följa koncernens värdeskapande över tid.

SEKm	31 mar 2024	31 mar 2023
EBIT, LTM	167	266
Operativt kapital	484	374
Operativt kapital, LTM	429	283
Avkastning på operativt kapital, %	38,9	94,0

Nyckeltal per kvartal

	2024	2023			2022			
	Jan-mar	Okt-dec	Jul-sep	Apr-jun	Jan-mar	Okt-dec	Jul-sep	Apr-jun
Nettoomsättning, SEKm	171	204	172	182	229	230	235	187
Organisk tillväxt,%	-24,6	-10,1	-28,7	-8,5	0,0	-12,5	6,5	-12,7
EBITA, SEKm	44	63	48	61	86	95	80	61
EBITA-marginal, %	25,6	31,0	28,0	33,6	37,4	41,1	34,0	32,6
EBIT, SEKm	34	51	35	47	72	80	66	48
EBIT-marginal, %	20,1	25,0	20,2	25,8	31,3	34,9	28,0	25,7
Justerad EBIT, SEKm	34	51	35	47	72	80	66	46
Justerad EBIT-marginal, %	20,1	25,0	20,2	25,8	31,3	34,9	28,0	24,5
Periodens resultat, SEKm	27	37	27	36	56	65	54	36
Nettoskuld, SEKm	62	44	88	100	-75	4	66	121
EBITDA LTM, SEKm	241	282	312	344	344	322	315	301
Nettoskuld/EBITDA LTM	0,26	0,16	0,28	0,29	-0,22	0,01	0,21	0,40
Avkastning på eget kapital, %	28,9	39,5	54,3	70,3	51,4	53,8	64,1	72,4
Resultat per aktie, SEK	0,66	0,92	0,67	0,89	1,40	1,61	1,34	0,90
Avkastning på sysselsatt kapital, %	28,9	37,9	47,9	54,9	49,4	52,5	59,1	58,9
Avkastning på operativt kapital, %	38,9	49,0	56,5	64,7	94,0	84,2	81,1	79,3

Definitioner

Genomsnittligt antal anställda

Genomsnittligt antal heltidsanställda under perioden.

LTM

De senaste tolv månaderna, tolv månadersperioden som slutar på respektive dag.

Moderbolaget

Profoto Holding AB (publ), ett aktiebolag som lyder under svensk jurisdiktion.

Organisk tillväxt

Förändring i nettoomsättning för perioden jämfört med motsvarande period föregående år efter justeringar för förvärv och valutakurseffekter.

Profoto Group/koncernen

Koncernen eller Profoto Group består av moderbolaget och direkta och indirekta dotterbolag. Benämningarna används alternerande.

Region APAC

Oceanien och Asien utom Ryssland, Turkiet och Mellanöstern.

Region EMEA

Afrika, Europa inklusive Turkiet och Ryssland samt Mellanöstern.

Region Americas

Centralamerika, Nordamerika och Sydamerika.

Resultat per aktie

Periodens resultat hänförligt till moderbolagets stamaktieägare dividerat med det vägda genomsnittliga antalet utestående aktier under perioden. Resultat per aktie redovisas i enlighet med IAS 33 Resultat per aktie.