

# Delårsrapport

1 januari–30 september 2024

## Finansiell sammanfattning juli–september 2024

- Nettoomsättningen uppgick till SEK 164m (172), en minskning med 4,4 procent. Organisk tillväxt uppgick till -1,1 procent och valutaeffekten till -3,3 procent.
- EBIT uppgick till SEK 39m (35) och EBIT-marginalen till 23,9 procent (20,2).
- Justerad EBIT uppgick till SEK 30m (35) och justerad EBIT-marginal till 18,4 procent (20,2). Justeringar för perioden avsåg en minskning av skulden för en förvävsrelaterad tilläggsköpeskilling om SEK 9m.
- Periodens resultat uppgick till SEK 28m (27).
- Avkastning på operativt kapital uppgick till 32,3 procent (56,5).
- Kassaflödet från den löpande verksamheten uppgick till SEK 14m (29).
- Resultat per aktie (före och efter utspädning)<sup>1</sup> uppgick till SEK 0,70 (0,67).

## Finansiell sammanfattning januari–september 2024

- Nettoomsättningen uppgick till SEK 530m (583), en minskning med 9,0 procent. Organisk tillväxt uppgick till -7,7 procent och valutaeffekten till -1,3 procent.
- EBIT uppgick till SEK 110m (153) och EBIT-marginalen till 20,7 procent (26,3).
- Justerad EBIT uppgick till SEK 101m (153) och justerad EBIT-marginal till 19,0 procent (26,3). Justeringar för perioden avsåg en minskning av skulden för en förvävsrelaterad tilläggsköpeskilling om SEK 9m.
- Periodens resultat uppgick till SEK 83m (119).
- Kassaflödet från den löpande verksamheten uppgick till SEK 60m (147).
- Resultat per aktie (före och efter utspädning)<sup>1</sup> uppgick till SEK 2,07 (2,96).

### Nettoomsättning LTM

**SEK 734m**  
(SEK 813m)

### EBIT LTM

**SEK 161m**  
(SEK 234m)

### EBIT-marginal LTM

**21,9%**  
(28,8%)

### Avkastning på operativt kapital LTM

**32,3%**  
(56,5%)

För information och förklaring av alternativa nyckeltal se sidorna 19–21.

1) Beräknat baserat på 40 000 000 stamaktier före och efter utspädning.

Alla belopp redovisas i miljoner kronor (SEKm) om inget annat anges. Avrundningsdifferenser om SEKm +/-1 kan uppstå vid summering av siffror. Siffror inom parentes representerar samma period föregående år.

## Nyckeltal koncern

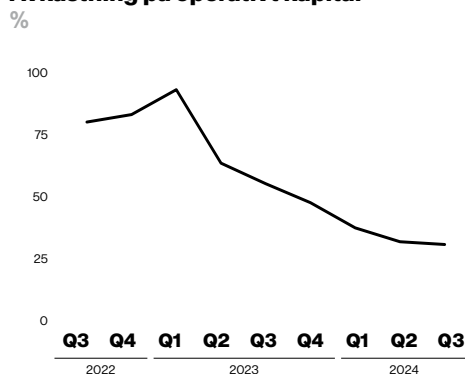
	Jul-sep 2024	Jul-sep 2023	Jan-sep 2024	Jan-sep 2023	Okt 2023- sep 2024	Helår 2023
Nettoomsättning, SEKm	164	172	530	583	734	787
Organisk tillväxt <sup>1</sup> , %	-1,1	-28,7	-7,7	-12,8	-9,0	-12,6
EBITA, SEKm	48	48	137	195	200	258
EBITA-marginal, %	29,0	28,0	25,9	33,4	30,5	32,8
EBIT, SEKm	39	35	110	153	161	204
EBIT-marginal, %	23,9	20,2	20,8	26,3	22,0	26,0
Justerad EBIT <sup>1</sup> , SEKm	30	35	101	153	153	204
Justerad EBIT <sup>1</sup> -marginal, %	18,4	20,2	19,1	26,3	20,7	26,0
Periodens resultat, SEKm	28	27	83	119	118	155
Kassaflöde från den löpande verksamheten, SEKm	14	29	60	147	124	211
Nettoskuld <sup>2</sup> , SEKm	219	88	219	88	219	44
Nettoskuld/EBITDA LTM	0,98	0,28	0,98	0,28	0,98	0,16
Avkastning på sysselsatt kapital, %	29,6	47,9	29,6	47,9	29,6	37,9
Avkastning på operativt kapital, %	32,3	56,5	32,3	56,5	32,3	49,0
Resultat per aktie, kronor <sup>3</sup>	0,70	0,67	2,07	2,96	2,99	3,88

1) För information och förklaring av alternativa nyckeltal se sidorna 19–21.

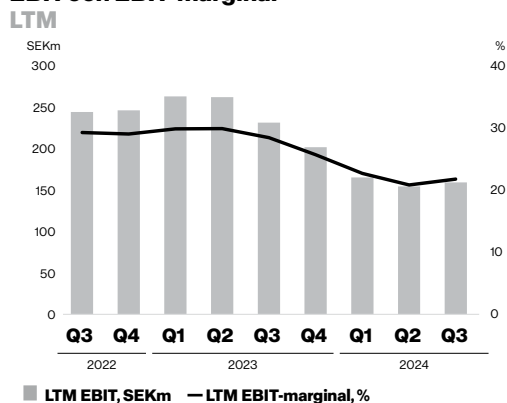
2) Ett negativt belopp indikerar en positiv nettokassa.

3) Beräknat baserat på 40 000 000 stamaktier före och efter utspädning.

## Avkastning på operativt kapital



## EBIT och EBIT-marginal



# Fortsatt avvaktande marknads-klimat – stort fokus på kommande produktlanseringar

Under det tredje kvartalet såg vi en fortsatt utmanande marknads-situation i kombination med ett kvartal utan större produktlanse- ringar. Den rapporterade omsättningen minskade med 4,4 procent till SEK 164m (172) med en organiskt tillväxt om -1,1 procent.

Det justerade EBIT resultatet uppgick till SEK 30m (35) motsva- rande en EBIT-marginal om 18,4 procent (20,2). Minskningen är direkt hänförlig till den lägre försäljningen i kombination med marknadsaktiviteter inför kommande produktlanseringar samt strategiska investeringar som initialt ger negativa skalfördelar.

## Fortsatt avvaktande marknadsklimat

I linje med de senaste kvartalen fortsatte såväl professionella foto- grafer som stora studios att agera försiktigt, som en direkt följd av det osäkra makroekonomiska läget när det gäller inköp och investe- ringar i utrustning. Den underliggande efterfrågan på våra produkter är därför fortsatt avvaktande i samtliga våra regioner. Trots detta uppvisade vår verksamhet i Nordamerika en positiv utveckling under kvartalet framför allt som ett resultat av selektiva produkt- specifika marknadsaktiviteter.

## Strategiska investeringar i lanseringar och organisation

Under kvartalet har vi fortsatt att stärka vår organisation primärt inom produktutveckling och marknad med ett flertal viktiga nyckel- rekryteringar. Det är glädjande att kunna konstatera att vi nu har en organisation med en kostnadsbas som dels ger oss möjligheten att fortsätta stärka vår marknadsposition, dels ej kommer att öka i mot- svarande takt som den förväntade försäljningsökningen.

Vidare har vi under kvartalet fortsatt att investera i kommande produktlanseringar, inte minst inom produkter avsedda för filmpro- duktion och LED. Vi förväntar oss att börja se resultaten av dessa investeringar under de kommande kvartalen.

## Sammanfattning

Sammanfattningsvis fortsätter de makroekonomiska förutsättning- arna att vara osäkra vilket har en direkt påverkan på den underlig- gande efterfrågan och därmed vår lönsamhet. Samtidigt är jag stolt över att vår organisation fortsätter att arbeta målmedvetet med det vi själva kan påverka, såsom innovation och kostnadskontroll, och att detta idoga arbete kommer att leda till spännande och strate- giskt viktiga produktlanseringar och tillväxt framöver.



Givet detta är jag övertygad om att vårt disciplinerade arbetssätt kommer att fortsätta ge resultat och jag står fast vid våra långsik- tiga finansiella mål om minst 10 procent organisk tillväxt och 25–30 procent EBIT-marginal.

Sundbyberg den 24 oktober 2024

**Anders Hedebark**  
Vd och koncernchef

# Finansiell översikt

## Det tredje kvartalet, 1 juli–30 september 2024

### Nettoomsättning

Nettoomsättningen för det tredje kvartalet uppgick till SEK 164m (172), en minskning med 4,4 procent jämfört med motsvarande kvartal föregående år. Organisk tillväxt uppgick till -1,1 procent och valutaeffekt till -3,3 procent.

Försäljningen hämmas fortsatt av utmanande makroekonomiska förutsättningar som vikande konsumtion och höga räntor. Vi noterade en försiktighet hos såväl våra e-handelskunder som professionella fotografer vilket påverkade efterfrågan för hela vår produktportfölj.

### Regioner

Efterfrågan i samtliga regioner var fortsatt avvaktande under kvartalet. Försäljningen i EMEA uppgick till SEK 51m (55) vilket motsvarar en minskning på 7,9 procent mot föregående år. Försäljningen för APAC uppgick till SEK 32m (40), en minskning på 19,6 procent. Försäljningen i Americas uppgick till SEK 81m (76) vilket motsvarade en ökning på 7,2 procent. För ytterligare information om försäljning per region, se not 2 på sidan 17.

### Rörelseresultat (EBIT)

Tredje kvartalets EBIT uppgick till SEK 39m (35), vilket motsvarade en EBIT-marginal på 23,9 procent (20,2). Ökningen av EBIT mot föregående år beror framför allt på en jämförelsestörande post om SEK 9m som avser en justering av skulden för en förvävsrelaterad tilläggsköpeskilling. Justerad EBIT uppgick till SEK 30m och justerad EBIT-marginal till 18,4 procent.

Aktiverat arbete för egen räkning ökade till SEK 26m från SEK 14m jämfört med föregående år vilket var ett resultat av ökad investeringstakt i produktutveckling, vilket även återspeglas i ökade personalkostnader och övriga externa kostnader. I jämförelse med föregående år ökade personalkostnaderna med SEK 4m och uppgick till SEK 41m (37). Övriga externa kostnader uppgick till SEK 48m (43).

Avskrivningar uppgick till totalt SEK 14m (19) varav SEK 5m (6) var hänförligt till materiella anläggningstillgångar och SEK 9m (13) till immateriella anläggningstillgångar. Av avskrivningar på immateriella anläggningstillgångar avsåg SEK 5m (7) avskrivningar på balanserade utvecklingsutgifter, SEK 4m (3) avskrivningar på övervärden från förvärv och SEK 0m (2) avskrivningar på övriga immateriella tillgångar.

### Finansiella poster

Nettot av finansiella poster var negativt och uppgick till SEK 6m (1). Ränteintäkter uppgick till SEK 0m (1), valutakurseffekter var negativa och uppgick netto till SEK 3m (0) och räntekostnader kopplade till leasingskulder och skulder till kreditinstitut uppgick till SEK 3m (2).

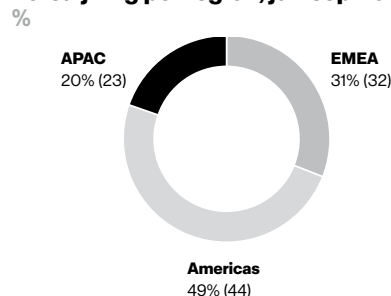
### Periodens resultat och skattekostnader

Periodens resultat uppgick till SEK 28m (27). Skattekostnaden var SEK 6m (6), varav SEK 1m (9) var aktuell skatt och SEK 5m (-3) förändring uppskjuten skatt. Den effektiva skattesatsen för perioden uppgick till 19,8 procent (18,9).

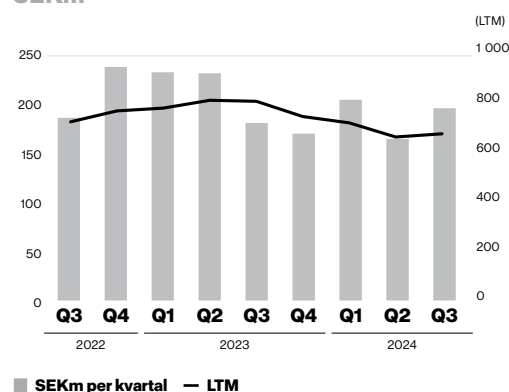
### Förändring av nettoomsättning

	jul-sep 2024
Organisk tillväxt	-1,1
Valutaeffekt	-3,3
<b>Summa</b>	<b>-4,4</b>

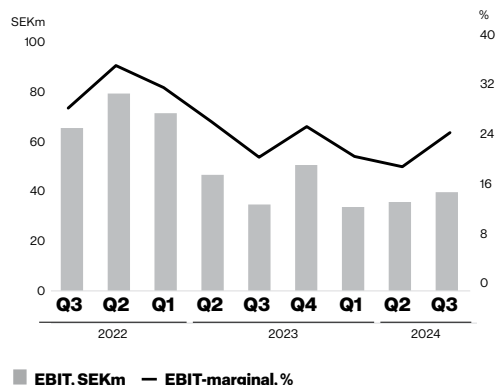
### Försäljning per region, jul-sep 2024



### Nettoomsättning per kvartal och LTM



### EBIT och EBIT-marginal



## Första tre kvartalen, 1 januari–30 september 2024

### Nettoomsättning

Nettoomsättningen för de tre första kvartalen uppgick till SEK 530m (583), en minskning med 9,0 procent jämfört med motsvarande period föregående år. Organisk tillväxt uppgick till -7,7 procent och valutaeffekt till -1,3 procent.

Försäljningen under det tre första kvartalen påverkades fortsatt av makroekonomiska faktorer som vikande konsumtion och höga räntor. En försiktighet noterades hos våra e-handelskunder såväl som professionella fotografer vilket påverkade efterfrågan för hela vår produktportfölj.

### Regioner\*

Efterfrågan i samtliga regioner var fortsatt avvaktande under de tre första kvartalen. Försäljningen i EMEA uppgick till SEK 187m (207) vilket motsvarar en minskning på 10,1 procent mot föregående år. Försäljningen för APAC uppgick till SEK 110m (122), en minskning på 10,1 procent. Försäljningen i Americas uppgick till SEK 235m (253) vilket motsvarade en minskning på 7,3 procent. Ränte- och konjunkturosäkerhet var de främsta anledningarna till den negativa utvecklingen. För ytterligare information om försäljning per region, se not 2 på sidan 17.

### Rörelseresultat (EBIT)

EBIT under de tre första kvartalen uppgick till SEK 110m (153), vilket motsvarade en EBIT-marginal på 20,7 procent (26,3). Minskningen av EBIT mot föregående år var framför allt en effekt av den lägre omsättningen. Justerad EBIT uppgick till SEK 101m och justerad EBIT-marginal till 19,1 procent. Skillnaden om SEK 9m avser en justering av skulden för en förvävsrelaterad tilläggsköpeskillning.

Aktiverat arbete för egen räkning ökade från SEK 46m till SEK 78m jämfört med föregående år vilket var ett resultat av ökad investeringstakt i produktutveckling. I jämförelse med föregående år ökade personalkostnaderna med SEK 8m och uppgick till SEK 128m (120). Övriga externa kostnader uppgick till SEK 162m (131). Kostnadsökningarna förklaras i huvudsak av den ökade satsningen på produktutveckling samt kostnader för marknadsaktiviteter.

Avskrivningar uppgick till totalt SEK 44m (59) varav SEK 17m (17) var hänförligt till materiella anläggningstillgångar och SEK 27m (42) till immateriella anläggningstillgångar. Av avskrivningar på immateriella anläggningstillgångar avsåg SEK 15m (7) avskrivningar på balanserade utvecklingsutgifter, SEK 11m (3) avskrivningar på övervärden från förvärv och SEK 0m (2) avskrivningar på övriga immateriella tillgångar.

### Finansiella poster

Nettot av finansiella poster var negativt och uppgick till SEK 9m (4). Ränterintäkter uppgick till SEK 1m (2), valutakursvinster och förluster uppgick netto till SEK -1m (1) och räntekostnader kopplade till leasingskulder och skulder till kreditinstitut uppgick till SEK 9m (5).

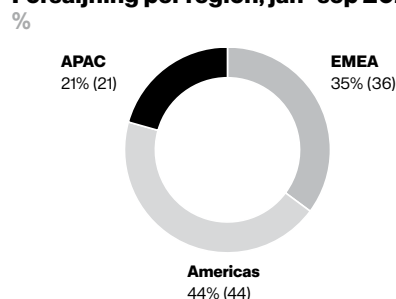
### Periodens resultat och skattekostnader

Periodens resultat uppgick till SEK 83m (119). Skattekostnaden var SEK 18m (31), varav SEK 2m (34) var aktuell skatt och SEK 16m (-3) förändring uppskjuten skatt. Den effektiva skattesatsen för perioden uppgick till 22,1 procent (20,7).

### Förändring av nettoomsättning

	Jan-sep 2024
Organisk tillväxt	-7,7
Valutaeffekt	-1,3
<b>Summa</b>	<b>-9,0</b>

### Försäljning per region, jan-sep 2024



1) För information och förklaring av alternativa nyckeltal, se sidorna 19–21.

# Finansiell ställning och annan information

## Produktutveckling och andra investeringar

Totala utgifter för produktutveckling uppgick under det tredje kvartalet till SEK 28m (22). Av dessa aktiverades SEK 23m (14) som balanserade utvecklingsutgifter. Totalt uppgick bokfört värde av balanserade utvecklingsutgifter till SEK 187m (124), övriga immateriella anläggningstillgångar till SEK 21m (3), och teknologi till SEK 64m (80) per den 30 september 2024. Utgifter för produktutveckling som kostnadsfördes under det tredje kvartalet uppgick till SEK 5m (8). De kostnadsförda utgifterna avsåg främst kostnader för produktunderhåll, projekt i förstudiefasen samt projektgemensamma administrationskostnader som inte kan hänföras till utveckling av specifika produkter. Under perioden aktiverades SEK 4m (0) som övriga immateriella anläggningstillgångar vilket avsåg uppgradering av ERP-system och e-handelsplattform. Under kvartalet investerades SEK 2m (5) i verktyg och utrustning främst hänförliga till pågående utvecklingsprojekt. Profoto har under året inlett aktiviteter för att stävja patentinrång i Kina och USA.

## Rörelsekapital och kassaflöde

Varulager uppgick vid utgången av det tredje kvartalet till SEK 161m (152) och kundfordringar till SEK 90m (78). Leverantörs-skulder uppgick till SEK 48m (37). Kassaflödet från den löpande verksamheten uppgick för tredje kvartalet till SEK 14m (29) under.

## Avkastning på operativt kapital

EBIT LTM per den 30 september 2024 uppgick till SEK 161m (234) medan operativt kapital LTM uppgick till SEK 497m (414). Avkastning på operativt kapital uppgick således till 32,3 procent (56,5). För ytterligare information och förklaring, se alternativa nyckeltal på sidan 19.

## Finansiell ställning och likviditet

Den 30 september uppgick koncernens eget kapital till SEK 330m (356). Likvida medel uppgick till SEK 36m (58). Koncernen hade en nettoskuld om SEK 219m (88). Räntebärande skulder uppgick till SEK 255m (146). Tillgängligt och utnyttjat RCF-lån var vid utgången av första halvåret SEK 100m. Leasingskulder uppgick till SEK 39m (46).

## Finansiella mål

Koncernens finansiella mål fokuserar på tillväxt, lönsamhet och utdelningsnivå och definieras som:

- 1) Nettoomsättningstillväxt: Över tid uppnå en årlig organisk nettoomsättningstillväxt på över 10 procent i konstant valuta.
- 2) Lönsamhet: Uppnå en EBIT-marginal på 25–30 procent och upprätthålla en tillväxt i EBIT år efter år.
- 3) Utdelningspolicy: Sträva efter att betala ut minst 50 procent av nettovinsten samtidigt som hänsyn tas till andra faktorer såsom finansiell ställning, kassaflöde och tillväxtpotentialer.

## Anställda

Medelantalet anställda under tredje kvartalet 2024 var 142 (136), varav 67 (67) var anställda i försäljningsbolag i Kina, Japan, USA, Tyskland, Frankrike, Storbritannien och Nederländerna.

## Väsentliga händelser under juli-september

Inga övriga väsentliga händelser har ägt rum under perioden.

## Ägare

Den 30 september 2024 hade Profoto 1 644 ägare varav de tio största ägarna var:

	Antal aktier	%
Anders och Helén Hedeback	15 252 321	38,1
Conny Dufgran	6 111 560	15,3
Lovisa Hamrin (Herenco)	4 411 148	11,0
Lannebo Kapitalförvaltning AB	3 340 918	8,4
Svolder	2 100 000	5,3
Hans Eckerström	1 230 508	3,1
Investment AB Spiltan	823 846	2,1
Aeternum Capital AS	650 000	1,6
Livförsäkringsbolaget Skandia	463 542	1,2
Skandia Fonder	414 718	1,0

## Profoto-aktien

Profoto Holding AB (publ) är noterat på Nasdaq OMX Stockholms Mid Cap-lista sedan den 1 juli 2021. Antalet aktier uppgår till 40 miljoner. En lista på de största aktieägarna uppdateras i slutet på varje månad på bolagets hemsida <https://investors.profoto.com>.

## Moderbolaget

Profoto Holding AB (publ), organisationsnummer 556810-9879 är moderbolag i koncernen.

Moderbolaget är ett holdingbolag med management fees till tredje koncernbolag om SEK 5,0m (5,0) som enda intäkt under tredje kvartalet, och med personalkostnader och övriga externa kostnader i samband med förvaltningen av koncernen som kostnader.

Rörelseresultatet (EBIT) uppgick till SEK 0,3m (0,5) för det tredje kvartalet. Omsättningstillgångar uppgick till SEK 2,4m (2,7) och totala kortfristiga skulder uppgick till SEK 188,2m (166,2). Övriga långfristiga skulder uppgick vid utgången av tredje kvartalet till SEK 0m (8,6). Långfristig del av säljarrevers från förvärvet av StyleShoots har omklassificerats till kortfristig skuld då kvarvarande skuld ska enligt plan vara fullt återbetald i april 2025.

**Betydande risker och osäkerhetsfaktorer**

Profoto Group är en internationell koncern som är exponerad för operationella risker, bransch- och marknadsrelaterade risker, legala risker och skatterisker, finansiella risker samt hållbarhets- och klimatrisker.

Rådande marknadsoro som inflation, högt ränteläge och geopolitiska konflikter har bidragit till en osäkerhet på marknaden vilket kan komma att ge en negativ effekt på Profotos försäljning och resultat.

Riskhantering är en normal del av verksamheten och bidrar till att skapa mervärde. Riskhanteringen följs upp av ledningen och avrapporteras till styrelsen, som bär det yttersta ansvaret.

En mer omfattande beskrivning av riskerna finns i års- och hållbarhetsredovisningen för 2023 tillgänglig på <https://investors.profoto.com>.

**Årsstämma 2025**

Profotos årsstämma äger rum fredagen den 9 maj i Profotos lokaler på Landsvägen 57 i Sundbyberg, kl 15.00. Aktieägare som önskar få ärende behandlat på årsstämman ska, för att begäran med säkerhet ska kunna beaktas, inkomma med sådant förslag till styrelsen [agm@profoto.com](mailto:agm@profoto.com) senast den 21 mars 2025. Aktieägare som önskar lämna förslag avseende styrelse, styrelseordförande, stämmoderförande eller valberedning inför nästkommande års årsstämma kan, senast 21 mars 2025, vända sig till Profotos valberedning via [nomination@profoto.com](mailto:nomination@profoto.com) eller genom post till adress Profoto Holding AB (publ), Att: Valberedningen, Box 1264, Landsvägen 57, 172 25 Sundbyberg.

# Revisorns granskningsrapport

Profoto Holding AB (publ.) org nr 556810-9879

## Inledning

Vi har utfört en översiktlig granskning av den finansiella delårsinformationen i sammandrag (delårsrapport) för Profoto Holding AB (publ.) per 30 september 2024 och den niomånadersperiod som slutade per detta datum. Det är styrelsen och verkställande direktören som har ansvaret för att upprätta och presentera denna finansiella delårsinformation i enlighet med IAS 34 och årsredovisningslagen. Vårt ansvar är att uttala en slutsats om denna delårsrapport grundad på vår översiktliga granskning.

## Den översiktliga granskningens inriktning och omfattning

Vi har utfört vår översiktliga granskning i enlighet med International Standard on Review Engagements ISRE 2410 Översiktlig granskning av finansiell delårsinformation utförd av företagets valda revisor. En översiktlig granskning består av att göra förfrågningar, i första hand till personer som är ansvariga för finansiella frågor och redovisningsfrågor, att utföra analytisk granskning och att vidta andra översiktliga granskningsåtgärder. En översiktlig granskning har en annan inriktning och en betydligt mindre

omfattning jämfört med den inriktning och omfattning som en revision enligt ISA och god revisionssed i övrigt har. De granskningsåtgärder som vidtas vid en översiktlig granskning gör det inte möjligt för oss att skaffa oss en sådan säkerhet att vi blir medvetna om alla viktiga omständigheter som skulle kunna ha blivit identifierade om en revision utförts. Den uttalade slutsatsen grundad på en översiktlig granskning har därför inte den säkerhet som en uttalad slutsats grundad på en revision har.

## Slutsats

Grundat på vår översiktliga granskning har det inte kommit fram några omständigheter som ger oss anledning att anse att delårsrapporten inte, i allt väsentligt, är upprättad för koncernens del i enlighet med IAS 34 och årsredovisningslagen samt för moderbolagets del i enlighet med årsredovisningslagen.

Stockholm den dag som framgår av vår elektroniska underskrift  
Öhrlings PricewaterhouseCoopers AB

## Aleksander Lyckow

Auktoriserad revisor



# Övrig information

## Om Profoto

Profoto grundades för mer än 50 år sedan och har sedan dess varit världsledande inom ljussättningsprodukter för professionella fotografer genom att driva innovation och medvetenhet kring hur man skapar bättre bilder genom ljus. Vi vet att ljus är den oundgängliga källan i allt bildskapande – oavsett kamera eller situation. Att skapa fantastiska bilder handlar om att bemästra och forma ljuset. Slut användarna är professionella fotografer och kommersiella kunder, bland annat stora konsumentinriktade varumärken och e-handelsföretag. Bolaget har idag försäljning i 54 länder globalt. Nettoomsättningen 2023 uppgick till SEK 787m med en EBIT-marginal på 26 procent. Profoto har cirka 150 anställda på huvudkontoret i Stockholm och i dotterbolag i USA, Japan, Kina, Tyskland, Frankrike, England och Nederländerna.

## Finansiell kalender

Bokslutskommuniké 2024 – den 12 februari 2025

Årsredovisning 2024 – den 10 april 2025

Delårsrapport Q1 2025 – den 9 maj 2025

Bolagsstämma 2025 – den 9 maj 2025

Delårsrapport Q2 2025 – den 18 juli 2025

Delårsrapport Q3 2025 – den 23 oktober 2025

## Telefonkonferens

Profoto Holding AB (publ) publicerar delårsrapporten för det tredje kvartalet 2024, onsdagen den 24 oktober klockan 08:00. Klockan 09:00 samma dag hålls en webbsänd telefonkonferens där vd och koncernchef Anders Hedebark presenterar rapporten tillsammans med tf. CFO Linus Marmstedt. Presentationen följs av en frågestund. Presentationen kommer att hållas på engelska. Om du önskar delta via webcasten gå in på nedan länk.

<https://ir.financialhearings.com/profoto-q3-report-2024>

Om du önskar delta via telefonkonferens registrerar du dig via länken nedan. Efter registreringen får du telefonnummer och ett konferens-ID för att logga in till konferensen. Via telefonkonferensen finns möjlighet att ställa muntliga frågor.

<https://conference.financialhearings.com/teleconference/?id=50048838>

## För ytterligare information, kontakta

**Linus Marmstedt**, tf. CFO

[linus.marmstedt@profoto.com](mailto:linus.marmstedt@profoto.com)

+46 (0) 76 808 03 01

**Amanda Åström**, Investor Relations

[amanda.astrom@profoto.com](mailto:amanda.astrom@profoto.com)

+46 (0) 736 79 34 48

Denna information är insiderinformation som Profoto Holding AB (publ) är skyldigt att offentliggöra enligt EU:s marknadsmissbruks-förordning. Informationen lämnades, genom ovanstående kontaktpersoners försorg, för offentliggörande den 24 oktober 2024 kl 08:00.

Stockholm den 14 oktober 2024

**Anders Hedebark**

Vd och koncernchef

# Koncernens finansiella rapporter

## Koncernens rapport över resultat

SEKm	Not	Jul-sep 2024	Jul-sep 2023	Jan-sep 2024	Jan-sep 2023	Helår 2023
Nettoomsättning	2	164	172	530	583	787
Övriga intäkter	3	11	11	44	24	32
<b>Summa intäkter</b>		<b>175</b>	<b>182</b>	<b>574</b>	<b>606</b>	<b>819</b>
Aktiverat arbete för egen räkning		26	14	78	46	70
Varor		-57	-51	-177	-167	-226
Övriga externa kostnader		-48	-43	-162	-131	-185
Personalkostnader		-41	-37	-128	-120	-159
Av- och nedskrivningar av immateriella och materiella anläggningstillgångar		-14	-19	-44	-59	-77
Övriga kostnader		-3	-11	-33	-22	-37
<b>Rörelseresultat (EBIT)</b>		<b>39</b>	<b>35</b>	<b>110</b>	<b>153</b>	<b>204</b>
<b>Finansiella intäkter och kostnader</b>						
Finansiella intäkter		0	1	1	2	3
Finansiella kostnader		-6	-2	-10	-6	-10
<b>Resultat före skatt</b>		<b>34</b>	<b>33</b>	<b>101</b>	<b>150</b>	<b>197</b>
Skatt		-6	-6	-18	-31	-42
<b>Periodens resultat</b>		<b>28</b>	<b>27</b>	<b>83</b>	<b>119</b>	<b>155</b>
<i>Hänförligt till:</i>						
Moderbolagets ägare		28	27	83	119	155
Resultat per aktie före och efter utspädning <sup>1</sup> , SEK		0,70	0,67	2,07	2,96	3,88

1) Beräknat baserat på 40 000 000 stamaktier före och efter utspädning.

## Koncernens rapport över totalresultat

SEKm	Not	Jul-sep 2024	Jul-sep 2023	Jan-sep 2024	Jan-sep 2023	Helår 2023
Periodens resultat		28	27	83	119	155
<i>Övrigt totalresultat som kan komma att omföras till resultatet:</i>						
Periodens omräkningsdifferenser		2	-4	0	3	6
<b>Totalresultat för perioden</b>		<b>31</b>	<b>23</b>	<b>83</b>	<b>122</b>	<b>161</b>
<i>Hänförligt till:</i>						
Moderbolagets aktieägare		31	23	83	122	161

## Koncernens rapport över finansiell ställning

SEKm	Not	30 sep 2024	30 sep 2023	31 dec 2023
<b>TILLGÅNGAR</b>				
<b>Anläggningstillgångar</b>				
<b>Immateriella anläggningstillgångar</b>	5			
Balanserade utvecklingsutgifter		187	124	137
Teknologi, kundtillgångar och varumärke		64	80	74
Övriga immateriella tillgångar		21	3	5
Goodwill		130	132	128
<b>Summa immateriella anläggningstillgångar</b>		<b>402</b>	<b>339</b>	<b>343</b>
<b>Materiella anläggningstillgångar</b>				
Leasingtillgångar		38	44	40
Inventarier, verktyg och installationer		33	31	31
Förbättringsutgifter på annans fastighet		1	1	0
<b>Summa materiella anläggningstillgångar</b>		<b>72</b>	<b>76</b>	<b>71</b>
<b>Finansiella anläggningstillgångar</b>		<b>3</b>	<b>2</b>	<b>2</b>
<b>Uppskjutna skattefordringar</b>		<b>17</b>	<b>23</b>	<b>24</b>
<b>Summa anläggningstillgångar</b>		<b>494</b>	<b>440</b>	<b>441</b>
<b>Varulager</b>		<b>161</b>	<b>152</b>	<b>164</b>
<b>Kortfristiga fordringar</b>				
Kundfordringar		90	78	78
Aktuella skattefordringar		42	5	7
Övriga omsättningstillgångar		4	5	8
Förutbetalda kostnader och upplupna intäkter		7	8	7
<b>Summa kortfristiga fordringar</b>		<b>143</b>	<b>96</b>	<b>100</b>
<b>Likvida medel</b>		<b>36</b>	<b>58</b>	<b>95</b>
<b>Summa omsättningstillgångar</b>		<b>339</b>	<b>306</b>	<b>358</b>
<b>SUMMA TILLGÅNGAR</b>		<b>833</b>	<b>746</b>	<b>799</b>

## Forts. Koncernens rapport över finansiell ställning i sammandrag

SEKm	Not	30 sep 2024	30 sep 2023	31 dec 2023
<b>EGET KAPITAL OCH SKULDER</b>				
<b>Summa eget kapital</b>		<b>330</b>	<b>356</b>	<b>396</b>
<b>Långfristiga skulder</b>				
Skulder till kreditinstitut		0	2	1
Övriga långfristiga skulder		0	9	8
Leasingskulder		29	34	31
Avsättningar		7	8	8
Uppskjutna skatteskulder		114	95	104
<b>Summa långfristiga skulder</b>		<b>151</b>	<b>148</b>	<b>152</b>
<b>Kortfristiga skulder</b>				
Skulder till kreditinstitut		216	81	79
Leasingskulder		10	12	10
Avsättningar		10	15	12
Leverantörsskulder		48	37	59
Aktuella skatteskulder		0	13	6
Övriga kortfristiga skulder		15	31	25
Upplupna kostnader och förutbetalda intäkter		55	53	59
<b>Summa kortfristiga skulder</b>		<b>353</b>	<b>241</b>	<b>250</b>
<b>SUMMA EGET KAPITAL OCH SKULDER</b>		<b>833</b>	<b>746</b>	<b>799</b>

## Koncernens rapport över förändringar i eget kapital

SEKm	Aktiekapital	Omräk- ningsreserv	Övrigt tillskjutet kapital	Balanserade vinstmedel, inklusive periodens resultat	Summa eget kapital
<b>Ingående balans den 1 januari 2024</b>	<b>1</b>	<b>6</b>	<b>3</b>	<b>386</b>	<b>396</b>
Periodens resultat	-	-	-	83	83
Summa övrigt totalresultat	-	0	-	-	0
<b>Summa totalresultat</b>	<b>1</b>	<b>6</b>	<b>3</b>	<b>469</b>	<b>479</b>
Optionspremier	-	-	1	-	1
Utdelning aktieägare	-	-	-	-150	-150
<b>Utgående balans den 30 september 2024</b>	<b>1</b>	<b>6</b>	<b>4</b>	<b>319</b>	<b>330</b>
<b>Ingående balans den 1 januari 2023</b>	<b>1</b>	<b>0</b>	<b>-</b>	<b>390</b>	<b>391</b>
Periodens resultat	-	-	-	119	119
Summa övrigt totalresultat	-	3	-	-	3
<b>Summa totalresultat</b>	<b>1</b>	<b>3</b>	<b>-</b>	<b>119</b>	<b>122</b>
Optionspremier	-	-	-	3	3
Utdelning aktieägare	-	-	-	-160	-160
<b>Utgående balans den 30 september 2023</b>	<b>1</b>	<b>3</b>	<b>-</b>	<b>352</b>	<b>356</b>

## Koncernens kassaflödesanalys

SEKm	Not	Jul-sep 2024	Jul-sep 2023	Jan-sep 2024	Jan-sep 2023	Helår 2023
<b>Kassaflöde från den löpande verksamheten</b>						
Rörelseresultat		39	35	110	153	204
Justeringar för icke-kassaflödespåverkande poster:						
Av- och nedskrivningar av anläggningstillgångar		14	19	44	59	77
Justeringar för övriga icke-kassaflödespåverkande poster		-1	3	8	0	-3
Erhållen ränta		0	1	1	1	2
Betald ränta		-3	-2	-9	-5	-7
Betald inkomstskatt		-11	-12	-43	-43	-54
<b>Kassaflöde från den löpande verksamheten före förändringar i rörelsekapitalet</b>		<b>37</b>	<b>44</b>	<b>111</b>	<b>166</b>	<b>218</b>
<b>Förändringar i rörelsekapital</b>						
Minskning (+)/ökning (-) av varulager		-4	-18	-8	-18	-31
Minskning (+)/ökning (-) av kundfordringar		-13	8	-13	18	19
Minskning (+)/ökning (-) av övriga fordringar		1	3	-13	-0	-2
Minskning (-)/ökning (+) av leverantörsskulder		-10	-6	-3	-16	8
Minskning (-)/ökning (+) av övriga kortfristiga skulder		2	-2	-15	-3	-2
<b>Kassaflöde från den löpande verksamheten</b>		<b>14</b>	<b>29</b>	<b>60</b>	<b>147</b>	<b>211</b>
<b>Investeringsverksamheten</b>						
Investeringar i immateriella anläggningstillgångar		-26	-14	-78	-54	-78
Förvärv av materiella anläggningstillgångar		-6	-5	-14	-11	-14
Förvärvat dotterföretag		-	-	-	-17	-17
<b>Kassaflöde från investeringsverksamheten</b>		<b>-32</b>	<b>-19</b>	<b>-92</b>	<b>-82</b>	<b>-109</b>
<b>Finansieringsverksamheten</b>						
Återbetalning av externa lån		-5	-1	-14	-6	-15
Amortering av leasingskuld		-4	-4	-11	-11	-14
Upptag av nya lån		-	4	150	20	31
Inbetalning optionspremier		-	3	-	3	3
Utbetald utdelning		-	-	-150	-160	-160
<b>Kassaflöde från finansieringsverksamheten</b>		<b>-9</b>	<b>3</b>	<b>-25</b>	<b>-154</b>	<b>-155</b>
Periodens kassaflöde		-26	13	-58	-90	-53
Likvida medel vid periodens början		64	47	95	150	150
Valutakursdifferenser i likvida medel		-2	-1	-2	-2	-2
<b>Likvida medel vid periodens slut</b>		<b>36</b>	<b>58</b>	<b>36</b>	<b>58</b>	<b>95</b>

# Moderbolagets finansiella rapporter

## Moderbolagets resultaträkning

SEKm	Not	Jul-sep 2024	Jul-sep 2023	Jan-sep 2024	Jan-sep 2023	Helår 2023
Nettoomsättning		5,0	5,0	15,1	13,2	18,2
<b>Rörelsekostnader</b>						
Övriga externa kostnader		-1,8	-1,1	-4,9	-6,0	-6,8
Personalkostnader		-2,8	-3,5	-11,0	-9,3	-13,5
Av- och nedskrivningar av immateriella och materiella anläggningstillgångar		-0,1	-	-0,1	-	-
<b>Rörelseresultat (EBIT)</b>		<b>0,3</b>	<b>0,5</b>	<b>-0,9</b>	<b>-2,1</b>	<b>-2,2</b>
<b>Resultat från finansiella poster</b>						
Intäkter från andelar i koncernföretag		-	-	-	-	140,0
Ränteintäkter och liknande resultatposter		1,0	5,7	0,0	5,7	11,8
Räntor och liknande kostnader		-2,6	-	-6,4	-11,6	-11,6
<b>Resultat efter finansiella poster</b>		<b>-1,3</b>	<b>6,1</b>	<b>-7,3</b>	<b>-8,0</b>	<b>138,0</b>
Bokslutsdispositioner		-	-	-	-	-0,6
<b>Resultat före skatt</b>		<b>-1,3</b>	<b>6,1</b>	<b>-7,3</b>	<b>-8,0</b>	<b>137,4</b>
Skatt på periodens resultat		0,4	-1,6	1,8	1,6	0,5
<b>Periodens resultat</b>		<b>-1,0</b>	<b>4,6</b>	<b>-5,4</b>	<b>-6,4</b>	<b>137,9</b>

## Moderbolagets balansräkning

SEKm	Not	30 sep 2024	30 sep 2023	31 dec 2023
<b>TILLGÅNGAR</b>				
<b>Anläggningstillgångar</b>				
<b>Immateriella anläggningstillgångar</b>				
Övriga immateriella tillgångar		3,3	-	-
<b>Summa immateriella anläggningstillgångar</b>		<b>3,3</b>	<b>-</b>	<b>-</b>
<b>Finansiella anläggningstillgångar</b>				
Andelar i koncernbolag		217,3	217,3	217,3
<b>Summa finansiella anläggningstillgångar</b>		<b>217,3</b>	<b>217,3</b>	<b>217,3</b>
<b>Uppskjutna skattefordringar</b>		<b>2,0</b>	<b>1,5</b>	<b>1,6</b>
<b>Summa anläggningstillgångar</b>		<b>222,5</b>	<b>218,8</b>	<b>218,9</b>
<b>Omsättningstillgångar</b>				
Aktuella skattefordringar		1,9	2,2	0,7
Övriga kortfristiga fordringar		0,0	-	-
Förutbetalda kostnader och upplupna intäkter		0,6	0,5	0,4
<b>Summa kortfristiga fordringar</b>		<b>2,4</b>	<b>2,7</b>	<b>1,1</b>
<b>Likvida medel</b>		<b>-</b>	<b>-</b>	<b>-</b>
<b>Summa omsättningstillgångar</b>		<b>2,4</b>	<b>2,7</b>	<b>1,1</b>
<b>TILLGÅNGAR</b>		<b>224,9</b>	<b>221,4</b>	<b>220,0</b>
<b>EGET KAPITAL OCH SKULDER</b>				
<b>Eget kapital</b>				
<b>Bundet eget kapital</b>				
Aktiekapital		0,5	0,5	0,5
<b>Summa bundet eget kapital</b>		<b>0,5</b>	<b>0,5</b>	<b>0,5</b>
<b>Fritt eget kapital</b>				
Fri överkursfond		4,2	-	3,1
Balanserade vinstmedel		37,4	52,6	49,5
Periodens resultat		-5,4	-6,4	137,9
<b>Summa fritt eget kapital</b>		<b>36,2</b>	<b>46,2</b>	<b>190,5</b>
<b>Summa eget kapital</b>		<b>36,7</b>	<b>46,7</b>	<b>191,0</b>
<b>Långfristiga skulder</b>				
Övriga långfristiga skulder		-	8,6	8,3
<b>Summa långfristiga skulder</b>		<b>-</b>	<b>8,6</b>	<b>8,3</b>
<b>Kortfristiga skulder</b>				
Skulder till kreditinstitut		150,0	-	-
Leverantörsskulder		0,4	0,5	0,2
Kortfristiga skulder till koncernbolag	4	14,0	148,0	4,4
Övriga kortfristiga skulder		14,2	10,2	10,0
Upplupna kostnader och förutbetalda intäkter		9,6	7,5	6,2
<b>Summa kortfristiga skulder</b>		<b>188,2</b>	<b>166,2</b>	<b>29,0</b>
<b>SUMMA EGET KAPITAL OCH SKULDER</b>		<b>224,9</b>	<b>221,4</b>	<b>222,0</b>

## Moderbolagets kassaflödesanalys

SEKm	Not	Jul-sep 2024	Jul-sep 2023	Jan-sep 2024	Jan-sep 2023	Helår 2023
<b>Kassaflöde från den löpande verksamheten</b>						
Rörelseresultat		0,3	0,5	-0,9	-2,1	-2,1
Betald inkomstskatt		-0,4	-0,4	-0,3	-0,8	-1,1
<b>Kassaflöde från den löpande verksamheten före förändringar i rörelsekapitalet</b>						
		<b>-0,1</b>	<b>0,1</b>	<b>-1,2</b>	<b>-2,9</b>	<b>-3,2</b>
<b>Förändringar i rörelsekapital</b>						
Minskning (+)/ökning (-) av övriga fordringar		0,1	0,2	-0,1	0,1	0,0
Minskning (-)/ökning (+) av leverantörsskulder		0,2	0,4	0,2	0	-0,3
Minskning (-)/ökning (+) av övriga kortfristiga skulder		0,8	0,9	2,1	1,2	0,0
<b>Kassaflöde från den löpande verksamheten</b>						
		<b>1,0</b>	<b>1,6</b>	<b>1,0</b>	<b>-1,6</b>	<b>-3,5</b>
<b>Investeringsverksamheten</b>						
Investeringar i immateriella anläggningstillgångar		-3,3	-	-3,3	-	-
Förvärvat dotterföretag		-	-	-4,3	-16,5	-16,5
<b>Kassaflöde från investeringsverksamheten</b>						
		<b>-3,3</b>	<b>0,0</b>	<b>-7,6</b>	<b>-16,5</b>	<b>-16,5</b>
<b>Finansieringsverksamheten</b>						
Förändring av koncerninterna skulder		2,3	-4,7	5,5	175,0	176,9
Upptagande av lån		-	-	150,0	-	-
Optioner		-	3,1	1,1	3,1	3,1
Utdelning till aktieägare		-	-	-150,0	-160,0	-160,0
<b>Kassaflöde från finansieringsverksamheten</b>						
		<b>2,3</b>	<b>-1,6</b>	<b>6,6</b>	<b>18,1</b>	<b>20,0</b>
Periodens kassaflöde		0,0	0,0	0,0	0,0	0,0
Likvida medel vid periodens början		0,0	0,0	0,0	0,0	0,0
<b>Likvida medel vid periodens slut</b>		<b>0,0</b>	<b>0,0</b>	<b>0,0</b>	<b>0,0</b>	<b>0,0</b>



# Noter

## Not 1 Redovisningsprinciper och allmän information

Delårsrapporten för koncernen har upprättats i enlighet med IAS 34 Delårsrapportering och tillämpliga bestämmelser i årsredovisningslagen. Delårsrapporten för moderbolaget har upprättats i enlighet med 9 kap. Delårsrapport i årsredovisningslagen. Information i enlighet med IAS 34 framkommer, förutom i de finansiella rapporterna och dess noter, även i resterande delar av delårsrapporten.

Samma redovisningsprinciper och beräkningsmetoder har tillämpats för koncernen och moderbolaget som i den senaste årsredovisningen.

Det finns inga väsentliga skillnader mellan verkligt värde och redovisat värde på finansiella tillgångar eller skulder.

Tillkommande redovisningsstandarder under 2024 har inte haft någon betydande inverkan på koncernens redovisning.

## Not 2 Rörelsesegment och allokering av intäkter

Profoto Group består av ett enda rörelsesegment. Produktutveckling, inköp, tillverkning och marknadsföring hanteras alla på koncerngemensam nivå, medan försäljningen sker i tre regioner,

EMEA, Americas och APAC. Interna månadsuppföljningar fokuseras på koncernen som helhet i tillägg till de geografiska försäljningsdata som presenteras på andra nivåer än koncernnivå.

SEKm	Jul-sep 2024	Jul-sep 2023	Jan-sep 2024	Jan-sep 2023	Helår 2023
EMEA	51	55	187	207	279
Americas	81	76	235	253	338
APAC	32	40	109	122	169
<b>Nettoomsättning totalt</b>	<b>164</b>	<b>172</b>	<b>531</b>	<b>583</b>	<b>787</b>

## Not 3 Övriga intäkter

Övriga intäkter inkluderar en jämförelsestörande post om SEK 9m som avser verkligt värdejustering av en tilläggsköpeskillning avseende ett rörelseförvärv som gjordes under 2023. Verkligt värde på den kvarvarande skulden uppgår till SEK 5m och bygger på

företagsledningens bedömning om sannolikheten att de villkor som följer av avtalet med avseende på förvärv av kunder och relaterat omsättningskrav per kund uppfylls. Slutreglering av skulden förväntas ske under kvartal 4 2024.

SEKm	Jul-sep 2024	Jul-sep 2023	Jan-sep 2024	Jan-sep 2023	Helår 2023
Valutakursvinster	2	11	35	24	32
Justering av tilläggsköpeskillning	9	-	9	-	-
<b>Summa</b>	<b>11</b>	<b>11</b>	<b>44</b>	<b>24</b>	<b>32</b>

## Not 4 Transaktioner med närstående

Transaktioner med närstående omfattar ersättningar till styrelseledamöter och övriga ledande befattningshavare. Ersättningsnivåerna bestäms på marknadsmässig grund.

Moderbolaget fakturerar månadsvis management fee till dotterbolaget Profoto AB om SEK 1,7m (1,7). Nivån på den månadsvisa faktureringen bestäms årligen och baseras på de koncerngemensamma fasta kostnaderna i moderbolaget. Under det tredje kvartalet 2024 uppgick moderbolagets intäkter från fakturerad management fee till totalt SEK 5,0m (5,0). Koncernen kostnadsförde i tredje kvartalet konsultkostnader om SEK 0,3m (0,3) till förmån för Aligro Advisory AB som ägs av Profotos styrelseordförande. Enligt ingånget avtal ska tjänster motsvarande ett faktureringsvärde om SEK 1m (1) utföras och faktureras under 2024. Moderbolaget har utfärdat en generell borgen till förmån för dotterbolag, se not 6.

Moderbolag SEKm	30 sep 2024	30 sep 2023	31 dec 2023
Koncerninterna fordringar	-	-	-
Koncerninterna skulder	-14,0	-148,0	-4,4
<b>Summa</b>	<b>-14,0</b>	<b>-148,0</b>	<b>-4,4</b>

**Not 5 Immateriella anläggningstillgångar**

SEKm	Balanserade utvecklingsutgifter	Teknologi, kundtillgångar och varumärke	Övriga immateriella tillgångar <sup>1</sup>	Summa
<b>Ingående ackumulerat anskaffningsvärde den 1 januari 2024</b>	<b>344</b>	<b>100</b>	<b>39</b>	<b>483</b>
Balanserade utvecklingsutgifter	65	-	13	78
Valutaeffekter	1	2	3	6
<b>Utgående ackumulerat anskaffningsvärde den 30 september 2024</b>	<b>410</b>	<b>102</b>	<b>55</b>	<b>565</b>
<b>Ingående avskrivning den 1 januari 2024</b>	<b>-189</b>	<b>-26</b>	<b>-34</b>	<b>-249</b>
Periodens avskrivning	-15	-11	0	-27
Valutaeffekter	0	0	0	0
<b>Utgående ackumulerad avskrivning den 30 september 2024</b>	<b>-204</b>	<b>-38</b>	<b>-34</b>	<b>-277</b>
<b>Ingående nedskrivning 1 januari 2024</b>	<b>-19</b>	<b>-</b>	<b>-</b>	<b>-19</b>
<b>Utgående ackumulerad nedskrivning 30 september 2024</b>	<b>-19</b>	<b>-</b>	<b>-</b>	<b>-19</b>
<b>Redovisat värde den 30 september 2024</b>	<b>187</b>	<b>64</b>	<b>21</b>	<b>272</b>
<b>Ingående ackumulerat anskaffningsvärde den 1 januari 2023</b>	<b>278</b>	<b>95</b>	<b>35</b>	<b>408</b>
Förvärv	-	6	-	6
Balanserade utvecklingsutgifter	46	-	0	46
Valutaeffekter	1	3	-	4
<b>Utgående ackumulerat anskaffningsvärde den 30 september 2023</b>	<b>325</b>	<b>104</b>	<b>35</b>	<b>464</b>
<b>Ingående avskrivning den 1 januari 2023</b>	<b>-157</b>	<b>-11</b>	<b>-27</b>	<b>-195</b>
Periodens avskrivning	-25	-12	-5	-42
Valutaeffekter	-1	-0	-	-1
<b>Utgående ackumulerad avskrivning den 30 september 2023</b>	<b>-182</b>	<b>-23</b>	<b>-32</b>	<b>-238</b>
<b>Ingående nedskrivning 1 januari 2023</b>	<b>-19</b>	<b>-</b>	<b>-</b>	<b>-19</b>
<b>Utgående ackumulerad nedskrivning 30 september 2023</b>	<b>-19</b>	<b>-</b>	<b>-</b>	<b>-19</b>
<b>Redovisat värde den 30 september 2023</b>	<b>124</b>	<b>80</b>	<b>3</b>	<b>207</b>

Goodwill per 30 Sep 2024 uppgick till SEK 130m.

1) Övriga immateriella tillgångar består av programvaror och licenser upptagna till redovisade värden om SEK 14m (programvaror) och SEK 4m (licenser).

**Not 6 Ställda säkerheter och eventalförpliktelser**

Moderbolaget har utfärdat en generell borgen till förmån för Profoto AB, 556115-5838. Några utestående skulder för vilka borgensåtagandet gäller finns ej på balansdagen. Profoto AB har även en obegränsad generell borgen till förmån för dotterbolaget Profoto US Inc.

Koncernen SEKm	30 sep 2024	30 sep 2023	31 dec 2023
<b>Eventalförpliktelser</b>			
Tullverket	1	1	1
<b>Summa</b>	<b>1</b>	<b>1</b>	<b>1</b>

# Förklaring alternativa nyckeltal

## Justerat rörelseresultat (justerad EBIT)

Justerat rörelseresultat används för att beskriva verksamhetens utveckling och för att öka jämförbarheten mellan perioder.

Justerade poster har en betydande effekt på EBIT. Det är affärsrelaterade händelser med väsentliga belopp som tidigare inte inträffat i samma utsträckning, och där sannolikheten är låg för att liknande transaktioner kommer att inträffa under kommande perioder.

För att skapa en god förståelse för Profoto Groups löpande verksamhet och hur EBIT sett ut utan dessa poster har bolaget valt att redovisa justerad EBIT utan jämförelsestörande poster.

Under det tredje kvartalet 2024 har justering gjorts för jämförelsestörande poster redovisade under övriga rörelseintäkter. Se not 3 för ytterligare information.

Tabellen nedan visar resultatet i bolagets löpande verksamhet exklusive jämförelsestörande poster.

SEKm	Jan-sep 2024	Jan-sep 2023	Helår 2023
Nettoomsättning	530	583	787
Rörelseresultat (EBIT)	110	153	204
Summa jämförelsestörande poster			
Kostnader relaterade till förvärv	9	-	-
<b>Justerat rörelseresultat (EBIT)</b>	<b>101</b>	<b>153</b>	<b>204</b>
<b>Justerad EBIT-marginal, %</b>	<b>19,0</b>	<b>26,3</b>	<b>26,0</b>

## Justerad EBIT-marginal, %

Justerad EBIT i procent av nettoomsättningen. Visar justerat rörelseresultat i förhållande till nettoomsättningen och är ett mått på lönsamheten i bolagets löpande verksamhet exklusive jämförelsestörande poster.

## EBIT-marginal, %

EBIT i procent av nettoomsättningen. Visar rörelseresultat i förhållande till nettoomsättningen och är ett mått på lönsamheten i bolagets operativa verksamhet.

## EBITA

Rörelseresultat före av- och nedskrivningar på immateriella anläggningstillgångar. Syftet är att bedöma underliggande rörelseresultat från löpande verksamheten före avskrivningar på immateriella tillgångar.

## EBITA-marginal, %

EBITA i procent av nettoomsättningen. Syftet är att ge en indikation på lönsamhet och framtida investeringsutrymme i förhållande till omsättning.

## EBIT

Resultat före finansiella poster och skatt. Visar resultatet för bolagets löpande verksamhet.

## EBITDA

EBITDA (resultat före finansiella intäkter och kostnader, skatter samt avskrivningar) är rörelseresultatet plus avskrivningar och nedskrivningar. EBITDA ger en bild av verksamhetens förmåga att generera resurser för investeringar och betalningar till finansiärer, se tabell nedan.

SEKm	Jul-sep 2024	Jul-sep 2023	Jan-sep 2024	Jan-sep 2023	Helår 2023
Rörelseresultat (EBIT)	39	35	110	153	204
Av- och nedskrivningar av immateriella anläggningstillgångar	8	13	27	42	54
<b>EBITA</b>	<b>48</b>	<b>48</b>	<b>137</b>	<b>195</b>	<b>258</b>
Av- och nedskrivningar av materiella anläggningstillgångar	5	6	17	17	24
<b>EBITDA</b>	<b>53</b>	<b>54</b>	<b>153</b>	<b>212</b>	<b>282</b>

Förklaring alternativa nyckeltal, forts.

### Nettoskuld/nettokassa

Räntebärande skulder minus likvida medel. Ett mått på bolagets finansiella ställning. Visar hur mycket likvida medel som återstår om alla skulder betalades av. Ett negativt netto indikerar en positiv nettokassa.

SEKm	30 sep 2024	30 sep 2023
Skulder till kreditinstitut, långfristiga	-	2
Övriga räntebärande skulder, långfristiga	-	9
Leasingskulder, långfristiga	29	34
Skulder till kreditinstitut, kortfristiga	216	81
Övriga räntebärande skulder, kortfristiga	-	9
Leasingskulder, kortfristiga	10	12
Likvida medel	-36	-58
<b>Nettoskuld</b>	<b>219</b>	<b>88</b>

### Nettoskuld/EBITDA

Nettoskuld i förhållande till EBITDA senaste rullande tolv månaderna. Ett mått på finansiell risk och är en indikation på återbetalningsförmåga.

SEKm	30 sep 2024	30 sep 2023
Nettoskuld	219	88
EBITDA, LTM	223	312
<b>Nettoskuld/EBITDA LTM, kvot</b>	<b>0,98</b>	<b>0,28</b>

### Nettoomsättning justerad för valutaeffekter, %

Förändring av periodens nettoomsättning exklusive förvärv, omräknad till föregående års motsvarande periods transaktionsbaserade dagliga genomsnittliga växelkurs. Visar om ett företag växer eller krymper, exklusive växelkurseffekt och förvärv.

%	Jul-sep 2024	Jul-sep 2023
Förändring av nettoomsättning	-4,4	-26,8
Valutaeffekt	-3,3	-1,9
<b>Organisk tillväxt justerad för valutaeffekt</b>	<b>-1,1</b>	<b>-28,7</b>

### Avkastning på eget kapital, %

Tolv månaders rullande resultat som andel av genomsnittligt eget kapital baserat på in- och utgående eget kapital för de senaste tolv månaderna. Visar avkastningen som genereras på eget kapital investerat i verksamheten.

SEKm	30 sep 2024	30 sep 2023
Periodens resultat, LTM	120	183
Eget kapital	330	356
Eget kapital, LTM	343	337
<b>Avkastning på eget kapital, %</b>	<b>34,9</b>	<b>54,3</b>

### Sysselsatt kapital

Balansomslutning minskad med icke räntebärande avsättningar och skulder. Måttet visar hur mycket kapital som används i verksamheten och är en komponent för att mäta avkastningen från verksamheten.

SEKm	30 sep 2024	30 sep 2023
Summa tillgångar	833	746
Avsättningar, långfristiga	-7	-8
Uppskjutna skatteskulder	-114	-95
Avsättningar, kortfristiga	-10	-15
Leverantörsskulder	-48	-37
Aktuella skatteskulder	0	-13
Upplupna kostnader och förutbetalda intäkter	-55	-53
Övriga icke-räntebärande skulder, kortfristiga	-15	-22
<b>Sysselsatt kapital</b>	<b>585</b>	<b>502</b>

### Avkastning på sysselsatt kapital, %

EBIT rullande tolv månader (LTM) i procent av genomsnittligt sysselsatt kapital baserat på in- och utgående sysselsatt kapital för de senaste tolv månaderna. Ett nyckeltal för att mäta avkastningen på kapitalbindningen i verksamheten.

SEKm	30 sep 2024	30 sep 2023
EBIT, LTM	161	234
Sysselsatt kapital	585	502
Sysselsatt kapital, LTM	544	489
<b>Avkastning på sysselsatt kapital, %</b>	<b>29,6</b>	<b>47,9</b>

Förklaring alternativa nyckeltal, forts.

### Operativt kapital

Balansomslutning minskad med likvida medel, andra räntebärande tillgångar och icke räntebärande avsättningar och skulder. Det operativa kapitalet visar hur mycket kapital som verksamheten kräver för att bedriva dess kärnverksamhet. Det används i huvudsak för beräkning av avkastning på operativt kapital.

SEKm	30 sep 2024	30 sep 2023
Summa tillgångar	833	746
Avsättningar, långfristiga	-7	-8
Uppskjutna skatteskulder	-114	-95
Avsättningar, kortfristiga	-10	-15
Leverantörsskulder	-48	-37
Aktuella skatteskulder	0	-13
Upplupna kostnader och förutbetalda intäkter	-55	-53
Övriga icke-räntebärande skulder, kortfristiga	-15	-22
Likvida medel	-36	-58
<b>Operativt kapital</b>	<b>549</b>	<b>444</b>

### Avkastning på operativt kapital, %

EBIT rullande tolv månader (LTM) i procent av genomsnittligt operativt kapital baserat på in- och utgående operativt kapital för de senaste 12 månaderna. Avkastning på operativt kapital visar hur väl verksamheten använder det nettokapital som binds i rörelsen. Det återspeglar den samlade effekten av rörelsemarginalen och omsättningshastigheten på det operativa kapitalet. Nyckeltalet används främst för att följa koncernens värdeskapande över tid.

SEKm	30 sep 2024	30 sep 2023
EBIT, LTM	161	234
Operativt kapital	549	444
Operativt kapital, LTM	497	414
<b>Avkastning på operativt kapital, %</b>	<b>32,3</b>	<b>56,5</b>

# Nyckeltal per kvartal

	2024			2023			2022	
	Jul-sep	Apr-jun	Jan-mar	Okt-dec	Jul-sep	Apr-jun	Jan-mar	Okt-dec
Nettoomsättning, SEKm	164	196	171	204	172	182	229	230
Organisk tillväxt,%	-1,1	7,6	-24,6	-10,1	-28,7	-8,5	0,0	-12,5
EBITA, SEKm	48	45	44	63	48	61	86	95
EBITA-marginal, %	29,0	23,2	25,6	31,0	28,0	33,6	37,4	41,1
EBIT, SEKm	39	36	34	51	35	47	72	80
EBIT-marginal, %	23,9	18,5	20,1	25,0	20,2	25,8	31,3	34,9
Justerad EBIT, SEKm	30	36	34	51	35	47	72	80
Justerad EBIT-marginal, %	18,4	18,5	20,1	25,0	20,2	25,8	31,3	34,9
Periodens resultat, SEKm	28	28	27	37	27	36	56	65
Nettoskuld, SEKm	219	206	62	44	88	100	-75	4
EBITDA LTM, SEKm	223	224	241	282	312	344	344	322
Nettoskuld/EBITDA LTM	0,98	0,92	0,26	0,16	0,28	0,29	-0,22	0,01
Avkastning på eget kapital, %	34,9	37,6	28,9	39,5	54,3	70,3	51,4	53,8
Resultat per aktie, SEK	0,70	0,70	0,66	0,92	0,67	0,89	1,40	1,62
Avkastning på sysselsatt kapital, %	29,6	30,4	28,9	37,9	47,9	54,9	49,4	52,5
Avkastning på operativt kapital, %	32,3	34,0	38,9	49,0	56,5	64,7	94,0	84,2

# Definitioner

**Genomsnittligt antal anställda**

Genomsnittligt antal heltidsanställda under perioden.

**LTM**

De senaste tolv månaderna, tolv månadersperioden som slutar på respektive dag.

**Moderbolaget**

Profoto Holding AB (publ), ett aktiebolag som lyder under svensk jurisdiktion.

**Organisk tillväxt**

Förändring i nettoomsättning för perioden jämfört med motsvarande period föregående år efter justeringar för förvärv och valutakurseffekter.

**Profoto Group/koncernen**

Koncernen eller Profoto Group består av moderbolaget och direkta och indirekta dotterbolag. Benämningarna används alternerande.

**Region APAC**

Oceanien och Asien utom Ryssland, Turkiet och Mellanöstern.

**Region EMEA**

Afrika, Europa inklusive Turkiet och Ryssland samt Mellanöstern.

**Region Americas**

Centralamerika, Nordamerika och Sydamerika.

**Resultat per aktie**

Periodens resultat hänförligt till moderbolagets stamaktieägare dividerat med det vägda genomsnittliga antalet utestående aktier under perioden. Resultat per aktie redovisas i enlighet med IAS 33 Resultat per aktie.