

Bokslutskommuniké

1 januari – 31 december 2024

Finansiell sammanfattning oktober-december 2024

- Nettoomsättningen uppgick till SEK 200m (204), en minskning med 1,8 procent. Organisk tillväxt uppgick till -3,1 procent och valutaeffekt till 1,3 procent.
- EBIT uppgick till SEK 57m (51) och EBIT-marginalen till 28,7 procent (25,0).
- Justerad EBIT uppgick till SEK 52m (51) och justerad EBIT-marginal till 26,0 procent (25,0). Justeringar för perioden avsåg en minskning av skulden för en förvävsrelaterad tilläggsköpeskilling om SEK 5m.
- Periodens resultat uppgick till SEK 43m (37).
- Avkastning på operativt kapital uppgick till 31,9 procent (49,0).
- Kassaflödet från den löpande verksamheten uppgick till SEK 37m (65).
- Resultat per aktie (före och efter utspädning)¹ uppgick till SEK 1,08 (0,92).

Finansiell sammanfattning januari-december 2024

- Nettoomsättningen uppgick till SEK 731m (787), en minskning med 7,1 procent. Organisk tillväxt uppgick till -6,5 procent och valutaeffekt till -0,6 procent.
- EBIT uppgick till SEK 167m (204) och EBIT-marginalen till 22,9 procent (26,0).
- Justerad EBIT uppgick till SEK 153m (204) och justerad EBIT-marginal till 20,9 procent (26,0). Justeringar för perioden avsåg en minskning av skulden för en förvävsrelaterad tilläggsköpeskilling om SEK 14m.
- Periodens resultat uppgick till SEK 126m (155).
- Kassaflödet från den löpande verksamheten uppgick till SEK 97m (211).
- Resultat per aktie (före och efter utspädning)¹ uppgick till SEK 3,15 (3,88).

Väsentliga händelser efter periodens slut

- Styrelsen föreslår en utdelning om SEK 2,00 (3,75) per aktie, vilket motsvarar ett totalbelopp om SEK 80m (150) fördelat på två utbetalningar.
- Dessutom har styrelsen beslutat om en utökad utdelningspolicy för att även kunna möjliggöra återköp av aktier enligt följande: "Profoto strävar efter att distribuera minst 50 procent av netto-vinsten till sina aktieägare genom kontant aktieutdelning och/eller genom återköp av aktier samtidigt som hänsyn tas till andra faktorer såsom finansiell ställning, kassaflöde och tillväxt-möjligheter."

För information och förklaring av alternativa nyckeltal, se sidorna 18–20.
1) Beräknat baserat på 40 000 000 stamaktier före och efter utspädning.

Nettoomsättning LTM

SEK 731m
(SEK 787m)

Justerad EBIT LTM

SEK 153m
(SEK 204m)

Justerad EBIT-marginal LTM

20,9%
(26,0%)

Avkastning på operativt kapital LTM

31,9%
(49,0%)

Utdelning per aktie 2024

SEK 2,00
(3,75)

Nyckeltal koncern

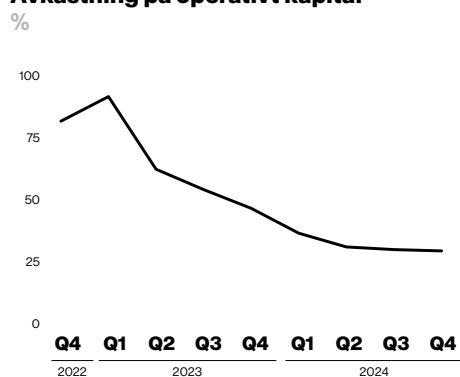
	Okt-dec 2024	Okt-dec 2023	Helår 2024	Helår 2023
Nettoomsättning, SEKm	200	204	731	787
Organisk tillväxt, %	-3,1	-10,1	-6,5	-12,6
EBITA, SEKm	67	63	204	258
EBITA-marginal, %	33,6	31,0	27,9	32,8
EBIT, SEKm	57	51	167	204
EBIT-marginal, %	28,7	25,0	22,9	26,0
Justerad EBIT ¹ , SEKm	52	51	153	204
Justerad EBIT-marginal ¹ , %	26,0	25,0	20,9	26,0
Periodens resultat, SEKm	43	37	126	155
Kassaflöde från den löpande verksamheten, SEKm	37	65	97	211
Nettoskuld ² , SEKm	235	44	235	44
Nettoskuld/EBITDA LTM	1,04	0,16	1,04	0,16
Avkastning på sysselsatt kapital, %	28,7	37,9	28,7	37,9
Avkastning på operativt kapital, %	31,9	49,0	31,9	49,0
Resultat per aktie, SEK ³	1,08	0,92	3,15	3,88

1) För information och förklaring av alternativa nyckeltal se sidorna 18–20.

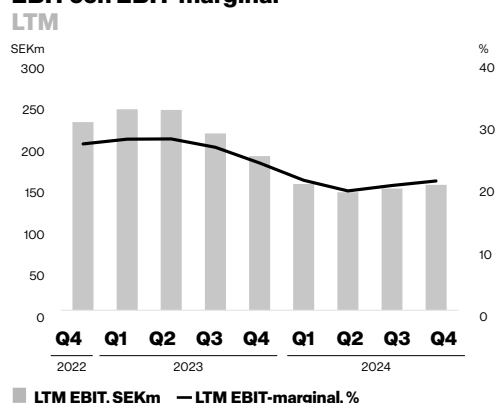
2) Ett negativt belopp indikerar en positiv nettokassa.

3) Beräknat baserat på 40 000 000 stamaktier före och efter utspädning.

Avkastning på operativt kapital



EBIT och EBIT-marginal



Framgångsrika produktlanseringar i en fortsatt utmanande marknad

Under årets avslutande kvartal såg vi en fortsatt avvaktande marknadssituation och en förstärkt konkurrensbild avseende främst LED-produkter. Den rapporterade omsättningen minskade med 1,8 procent till SEK 200m (204) med en organiskt tillväxt om -3,1 procent. Den svaga marknaden har till viss del kompenseras av framgångsrika produktlanseringar i kvartalet i primärt Nordamerika och Europa. Utvecklingen i Asien, huvudsakligen Japan och Kina har varit fortsatt svag.

Det justerade EBIT resultatet uppgick till SEK 52m (51) med en hälsosam EBIT-marginal om 26,0 procent (25,0). Motsvarande siffror för helåret uppgick till SEK 153m (204) och 20,9 procent (26,0). Minskningen för året är hänförlig till den lägre försäljningen i kombination med kostnader för rekryteringar och strategiska investeringar inom marknads- och försäljningsorganisationen.

Framgångsrika produktlanseringar under kvartalet

Efter en period av få större produktlanseringar börjar vi nu se resultatet av våra omfattande investeringar i produktutveckling under de senaste åren. Dessa investeringar förnyar och förstärker vårt kunderbjudande inom blyxt. Under avslutningen av året har vi lanserat ett flertal produkter riktade till våra viktigaste kundgrupper däribland Pro-B3 och D30. Mottagande av dessa produkter samt den tidigare under året lanserade Pro-D3 har varit i linje med våra högt ställda förväntningar vilket naturligtvis är glädjande.

Lansering av bolagets första produkt riktad mot filmindustrin

Under första kvartalet kommer vi att lansera vår första produkt som riktar in sig mot filmindustrin. Produkten L1600D är den första produkten i en serie av kommande produkter i vår satsning mot ett marknadssegment inom LED för rörlig bild. Den marknaden har en potential att bli lika stor som vår nuvarande kärnmarknad, inom blyxt till professionella fotografer. Trots att vi befinner oss i ett tidigt skede, har den initiala kundresponser varit positiv på vår produkt som erbjuder ett kraftfullt ljus i kombination med en låg vikt och en innovativ formfaktor.

Med utgångspunkt i vårt starka globala varumärke och vårt fokus på premiumprodukter i kombination med ett antal nyckelrekryteringar är vi nu redo att etablera oss med hög marknadsaktivitet på de stora marknaderna för filmindustri i Nordamerika och Storbritannien. Vi förväntar oss att detta ska ge ökad försäljning mot slutet av året.

Tillförsikt inför 2025

Sammanfattningsvis fortsätter de makroekonomiska förutsättningarna att vara osäkra vilket har en direkt påverkan på den underliggande efterfrågan och därmed vår lönsamhet. Därtill råder en osäkerhet kring de pågående diskussionerna om tullar, men vi följer utvecklingen noggrant för att kunna anpassa oss efter



eventuella förändringar. Vi ser dock med stor tillförsikt fram emot 2025 då vi nu står inför ett mycket spännande kapitel i bolagets utveckling genom vårt stundande inträde på den globala filmmarknaden samt med våra nyligen lanserade och kommande produkter.

Givet detta är jag övertygad om att vårt disciplinerade och dedikerade arbetssätt kommer att fortsätta ge resultat och jag står fast vid våra finansiella mål om minst 10 procent organisk tillväxt och 25-30 procent EBIT-marginal.

Sundbyberg den 12 februari 2025

Anders Hedebark
Vd och koncernchef

Finansiell översikt

Det fjärde kvartalet, 1 oktober–31 december 2024

Nettoomsättning

Nettoomsättningen för det fjärde kvartalet uppgick till SEK 200m (204), en minskning med 1,8 procent jämfört med motsvarande kvartal föregående år. Organisk tillväxt uppgick till -3,1 procent och valutaeffekt till 1,3 procent.

Försäljningen under det fjärde kvartalet påverkades fortsatt av den svaga konjunkturen, främst i Japan och Kina men har delvis kompensats av försäljning av nylanserade produkter.

Regioner*

Försäljningen i EMEA uppgick till SEK 76m (72) vilket motsvarar en ökning på 6,4 procent mot föregående år. I Americas uppgick försäljningen till SEK 88m (85) vilket motsvarade en ökning på 3,6 procent.

Försäljningen för APAC uppgick till SEK 35m (47), en minskning på 24,4 procent. Minskningen drevs framförallt vikande efterfrågan i Japan och Kina vilket var resultatet av en svag konjunktur. Ytterligare information om försäljning per region, se not 2.

Rörelseresultat (EBIT)

Fjärde kvartalets EBIT uppgick till SEK 57m (51), vilket motsvarade en EBIT-marginal på 28,7 procent (25,0). Ökningen av EBIT jämfört med föregående år förklaras framför allt av en jämförelsestörande post om SEK 5m vilken avser en justering av skulden för en förvävsrelaterad tilläggsköpeskilling. Justerad EBIT uppgick till SEK 52m och justerad EBIT-marginal till 26,0 procent.

Aktiverat arbete för egen räkning ökade från SEK 24m till SEK 35m jämfört med föregående år vilket var ett resultat av ökad investeringstakt i produktutveckling samt uppgradering av ERP-system och e-handelsplattform. I jämförelse med motsvarande kvartal föregående år ökade personalkostnaderna med SEK 4m och uppgick till SEK 44m (40). Övriga externa kostnader uppgick till SEK 67m (54). De högre kostnaderna berodde främst på ökade utvecklingsutgifter som delvis kompensades av högre aktivering av arbete för egen räkning samt kostnader för etableringen av säljorganisationen inför inträdet på filmmarknaden.

Avskrivningar uppgick till totalt SEK 15m (19) varav SEK 5m (7) var hänförligt till materiella anläggningstillgångar och SEK 10m (12) till immateriella anläggningstillgångar. Av avskrivningar på immateriella anläggningstillgångar avsåg SEK 5m (7) avskrivningar på balanserade utvecklingsutgifter, SEK 10m (3) avskrivningar på övervärden från förvärv och SEK 0m (2) avskrivningar på övriga immateriella tillgångar. Minskningen beror på att ett antal utvecklingsprojekt blev helt avskrivna under 2023 men förväntas öka under 2025 i takt med nya produktlanseringar.

Finansiella poster

Nettot av finansiella poster var negativt och uppgick till SEK 1m (3). Räntetäkter och övriga finansiella intäkter uppgick till SEK 0m (1), orealiserade valutakursvinster uppgick netto till SEK 2m (-2) och räntekostnader kopplade till leasingkulder och skulder till kreditinstitut uppgick till SEK 3m (3).

Periodens resultat och skattekostnader

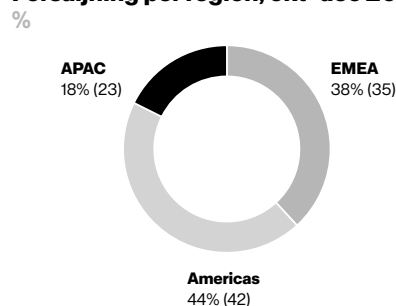
Periodens resultat uppgick till SEK 43m (37). Skattekostnaden var SEK 13m (11), varav SEK 18m (2) var aktuell skatt och SEK 4m (9) förändring uppskjuten skatt. Den effektiva skattesatsen för perioden uppgick till 23,8 procent (22,8).

* Uppgifter om förändring i försäljning för regionerna visar förändring i SEK.

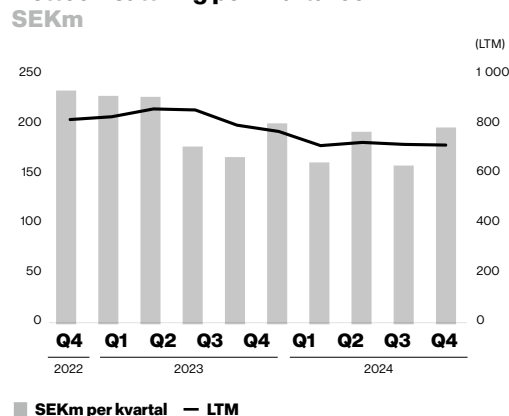
Förändring av nettoomsättning

	Okt–dec 2024
Organisk tillväxt	-3,1
Valutaeffekt	1,3
Summa	-1,8

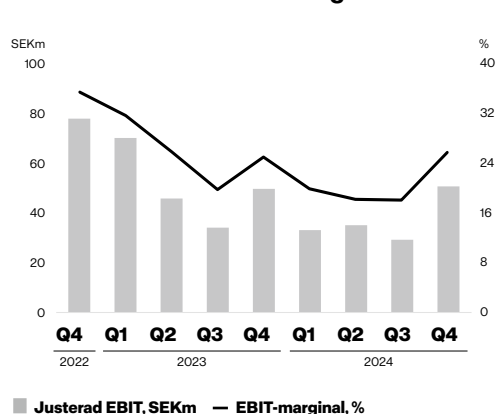
Försäljning per region, okt–dec 2024



Nettoomsättning per kvartal och LTM



Justerad EBIT och EBIT-marginal



Tolvmånadersperioden, 1 januari–31 december 2024

Nettoomsättning

Nettoomsättningen för 2024 uppgick till SEK 731m (787), en minskning med 7,1 procent jämfört med motsvarande period föregående år. Organisk tillväxt uppgick till -6,5 procent, valutaeffekt till -0,6 procent.

Försäljningen under 2024 påverkades fortsatt av den svaga konjunkturen men har delvis kompenseras av försäljning av nylanserade produkter.

Regioner*

Efterfrågan under perioden påverkades fortsatt av den svaga konjunkturen. Försäljningen i EMEA uppgick till SEK 263m (279), en minskning på 5,9 procent. Försäljningen för Americas uppgick till SEK 323m (338), en minskning på 4,6 procent. Försäljningen i APAC uppgick till SEK 145m (169), en minskning på 14,1 procent.

Rörelseresultat (EBIT)

EBIT för perioden uppgick till SEK 167m (204), vilket motsvarade en EBIT-marginal på 22,9 procent (26,0). Minskningen av EBIT mot föregående år var framför allt en effekt av den lägre omsättningen. Justerad EBIT uppgick till SEK 153m och justerad EBIT-marginal till 20,9 procent. Skillnaden om SEK 14m avser en justering av skulden för en förvävsrelaterad tilläggsköpeskilling.

Aktiverat arbete för egen räkning ökade från SEK 70m till SEK 113m jämfört med föregående år vilket var ett resultat av en ökad investeringstakt i produktutveckling. Övriga externa kostnader uppgick till SEK 229m (185) och personalkostnader uppgick till SEK 172m (159). Ökningarna berodde främst på ökade utvecklingsutgifter men har delvis kompenseras av aktiverat arbete för egen räkning.

Avskrivningar uppgick under perioden till totalt SEK 58m (77) varav SEK 22m (24) var hänförliga till materiella anläggningstillgångar och SEK 37m (54) till immateriella anläggningstillgångar. Av avskrivningar på immateriella anläggningstillgångar avsåg SEK 20m (32) avskrivningar på balanserade utvecklingsutgifter, SEK 17m (15) avskrivningar på övervärden från förvärv och SEK 1m (7) avskrivningar på övriga immateriella tillgångar.

Finansiella poster

Nettot av finansiella poster var negativt och uppgick till SEK 9m (7). Räntintäkter uppgick till SEK 1m (3), realiserade valutakursvinster uppgick netto till SEK 1m (-3) under 2024 och räntekostnader kopplade till leasingskulder och skulder till kreditinstitut uppgick till SEK 12m (7).

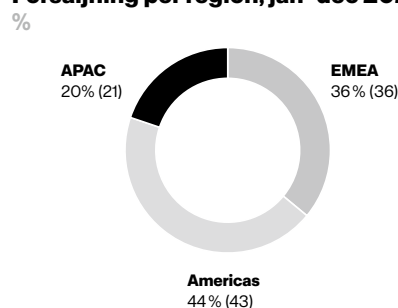
Periodens resultat och skattekostnader

Nettoresultatet uppgick till SEK 126m (155). Skattekostnaden var SEK 32m (42), varav SEK 20m (35) var aktuell skatt och SEK 12m (7) var förändring av uppskjutna skatter. Den effektiva skattesatsen för perioden uppgick till 20,1 procent (21,2).

Förändring av nettoomsättning

	Jan-dec 2024
Organisk tillväxt	-6,5
Valutaeffekt	-0,6
Summa	-7,1

Försäljning per region, jan-dec 2024



* Uppgifter om förändring i försäljning för regionerna visar förändring i SEK.

Finansiell ställning och annan information

Produktutveckling och andra investeringar

Totala utgifter för produktutveckling uppgick under det fjärde kvartalet till SEK 42m (29) och för helåret till SEK 134m (99). Av dessa balanserades SEK 31m (21) som investeringar i produktutveckling under det fjärde kvartalet och totalt SEK 96m (67) under helåret 2024. Totalt uppgick bokfört värde av balanserade utvecklingsutgifter till SEK 214m (137), teknologi till SEK 60m (74) och övriga immateriella tillgångar till SEK 25m (5) per den 31 december 2024. Utgifter för produktutveckling som kostnadsfördes under det fjärde kvartalet uppgick till SEK 11m (8) och till SEK 38m (32) för helåret 2024. De kostnadsförda utgifterna avsåg främst kostnader för produktunderhåll, projekt i förstudiefasen samt projektgemensamma administrationskostnader som inte kan hänföras till utveckling av specifika produkter. Under perioden aktiverades SEK 4m (3) som övriga immateriella anläggningstillgångar vilket avsåg uppgradering av ERP-system och e-handelsplattform. Under kvartalet investerades SEK 5m (3) och under helåret SEK 14m (14) i verktyg och utrustning främst hänförliga till pågående utvecklingsprojekt. Under det fjärde kvartalet balanserades SEK 4m (3) och under helåret SEK 17m (3) hänförligt till övriga immateriella anläggningstillgångar.

Rörelsekapital och kassaflöde

Varulager uppgick vid utgången av det fjärde kvartalet till SEK 168m (164) och kundfordringar till SEK 102m (78). Leverantörsskulder uppgick till SEK 56m (59). Kassaflödet från den löpande verksamheten uppgick för kvartalet till SEK 37m (65) och för helåret 2024 till SEK 97m (211).

Avkastning på operativt kapital

EBIT LTM per den 31 december 2024 uppgick till SEK 167m (204) medan operativt kapital LTM uppgick till SEK 523m (417). Avkastning på operativt kapital uppgick således till 31,9 procent (49,0). För ytterligare information och förklaring, se alternativa nyckeltal på sidan 18.

Finansiell ställning och likviditet

Den 31 december 2024 uppgick koncernens eget kapital till SEK 370m (396). Likvida medel uppgick till SEK 21m (95). Koncernen uppvisade en nettoskuld om SEK 235m (44). Räntebärande skulder uppgick till SEK 256m (139) varav leasingskulder uppgick till SEK 40m (41). Tillgängligt och outnyttjat RCF-lån var vid utgången av fjärde kvartalet SEK 100m.

Finansiella mål

Koncernens finansiella mål fokuserar på tillväxt, lönsamhet och utdelningsnivå och definieras som:

- 1) Nettoomsättningstillväxt: Över tid uppnå en årlig organisk nettoomsättningstillväxt på över 10 procent i konstant valuta.
- 2) Lönsamhet: Uppnå en EBIT-marginal på 25–30 procent och upprätthålla en tillväxt i EBIT år efter år.
- 3) Utdelningspolicy: Profoto strävar efter att distribuera minst 50 procent av nettovinsten till sina aktieägare genom kontant aktieutdelning och/eller genom återköp av aktier samtidigt som hänsyn tas till andra faktorer såsom finansiell ställning, kassaflöde och tillväxtpotentialer.

Anställda

Medelantalet anställda under fjärde kvartalet 2024 var 147 (139), varav 64 (68) var anställda i försäljningsbolag i Kina, Japan, USA, Tyskland, Frankrike, Storbritannien och Nederländerna.

Utdelning

För räkenskapsåret 2024 föreslår styrelsen en utdelning om SEK 2,00 per aktie, uppdelat på två utbetalningar. Den första utbetalningen om SEK 1,00 per aktie sker i maj, med avstämningsdag den 13 maj. Den andra utbetalningen om SEK 1,00 per aktie sker i oktober, med avstämningsdag den 21 oktober. Förslaget innebär en total utdelning om SEK 80m, motsvarande 63,5 procent av koncernens resultat 2024.

Väsentliga händelser under oktober-december

Inga övriga väsentliga händelser har ägt rum under perioden.

Väsentliga händelser efter periodens slut

Styrelsen beslutat om en utökad utdelningspolicy för att även kunna möjliggöra återköp av aktier enligt följande: "Profoto strävar efter att distribuera minst 50 procent av nettovinsten till sina aktieägare genom kontant aktieutdelning och/eller genom återköp av aktier samtidigt som hänsyn tas till andra faktorer såsom finansiell ställning, kassaflöde och tillväxtpotentialer."

Ägare

Den 31 december 2024 hade Profoto 1 695 ägare varav de tio största ägarna var:

Ägare	Antal aktier	%
Anders och Helén Hedebark	15 252 321	38,1
Conny Dufgran	6 120 000	15,3
Lovisa Hamrin (Herenco)	4 411 148	11,0
Lannebo Kapitalförvaltning	2 560 279	6,4
Svolder	2 100 000	5,2
Hans Eckerström	1 230 508	3,1
Aeternum Capital AS	1 150 000	2,9
Investment AB Spiltan	823 846	2,1
Livförsäkringsbolaget Skandia	490 530	1,2
Skandia Fonder	416 954	1,0

Profoto-aktien

Profoto Holding AB (publ) är noterat på Nasdaq OMX Stockholms Mid Cap-lista sedan den 1 juli 2021. Antalet aktier uppgår till 40 miljoner. En lista på de största aktieägarna uppdateras i slutet på varje månad på bolagets hemsida <https://investors.profoto.com>.

Årsstämma 2025

Profotos årsstämma äger rum tisdagen den 9 maj i Profotos lokaler på Landsvägen 57 i Sundbyberg, kl 13.00. Aktieägare som önskar få ärendet behandlat på årsstämman ska, för att begäran med säkerhet ska kunna beaktas, inkomma med sådant förslag till styrelsen agm@profoto.com senast den 21 mars 2025. Aktieägare som önskar lämna förslag avseende styrelse, styrelseordförande, stämмоordförande eller valberedning inför nästkommande års årsstämma kan, senast 21 mars 2025, vända sig till Profotos valberedning via nomination@profoto.com eller genom post till adress Profoto Holding AB (publ), Att: Valberedningen, Box 1264, Landsvägen 57, 172 25 Sundbyberg.

Moderbolaget

Profoto Holding AB (publ), organisationsnummer 556810-9879 är moderbolag i koncernen.

Moderbolaget är ett holdingbolag med management fees till andra koncernbolag om SEK 6,6m (5,0) som enda intäkt under det fjärde kvartalet, och med personalkostnader och övriga externa kostnader i samband med förvaltningen av koncernen som kostnader.

Rörelseresultatet (EBIT) uppgick till SEK 4,5m (-0,0) för det fjärde kvartalet. Omsättningstillgångar uppgick till SEK 35,6m (1,1) och totala kortfristiga skulder uppgick till SEK 157,1m (20,8). Övriga långfristiga skulder uppgick vid utgången av fjärde kvartalet till SEK 0,0m (8,3) eftersom säljarreversen från förvärvet av StyleShoots har reglerats.

Betydande risker och osäkerhetsfaktorer

Profoto Group är en internationell koncern som är exponerad för operationella risker, bransch- och marknadsrelaterade risker, legala risker och skatterisker, finansiella risker samt hållbarhets- och klimatrisker.

Rådande marknadsoro som inflation, ränteläge, tullar och geopolitiska konflikter har bidragit till en osäkerhet på marknaden vilket kan komma att ge en negativ effekt på Profotos försäljning och resultat. Därtill råder en osäkerhet kring de pågående diskussionerna om tullar, men vi följer utvecklingen noggrant för att kunna anpassa oss efter eventuella förändringar.

Riskhantering är en normal del av verksamheten och bidrar till att skapa mervärde. Riskhanteringen följs upp av ledningen och avrapporteras till styrelsen, som bär det yttersta ansvaret.

En mer omfattande beskrivning av riskerna finns i års- och hållbarhetsredovisningen för 2023 tillgänglig på <https://investors.profoto.com>.

Övrig information

Om Profoto

Profoto grundades för mer än 50 år sedan och har sedan dess varit världsledande inom ljussättningsprodukter för professionella fotografer genom att driva innovation och medvetenhet kring hur man skapar bättre bilder genom ljus. Vi vet att ljus är den oundgängliga källan i allt bildskapande – oavsett kamera eller situation. Att skapa fantastiska bilder handlar om att bemästra och forma ljuset. Slutanvändarna är professionella fotografer och kommersiella kunder, bland annat stora konsumentinriktade varumärken och e-handelsföretag. Bolaget har idag försäljning i 51 länder globalt. Nettoomsättningen 2024 uppgick till SEK 731m med en EBIT-marginal på 23 procent. Profoto har 148 anställda på huvudkontoret i Stockholm och i dotterbolag i USA, Japan, Kina, Tyskland, Frankrike, England och Nederländerna.

Finansiell kalender

Årsredovisning 2024 – den 10 april 2025

Delårsrapport Q1 2025 – den 9 maj 2025

Bolagsstämman 2025 – den 9 maj 2025

Delårsrapport Q2 2025 – den 18 juli 2025

Delårsrapport Q3 2025 – den 23 oktober 2025

Telefonkonferens

Profoto Holding AB (publ) publicerar bokslutskommuniké för 2024, onsdagen den 12 februari klockan 08:00. Klockan 10:00 samma dag hålls en webbsänd telefonkonferens där vd och koncernchef Anders Hedebark presenterar rapporten tillsammans med tf. CFO Linus Marmstedt. Presentationen följs av en frågestund. Presentationen kommer att hållas på engelska. Om du önskar delta via webbsändningen gå in på nedan länk. <https://profoto.events.indes.com/q4-report-2024>

Om du önskar delta via telefonkonferens registrerar du dig via länken nedan. Efter registreringen får du telefonnummer och ett konferens-ID för att logga in till konferensen. Via telefonkonferensen finns möjlighet att ställa muntliga frågor. <https://conference.indes.com/teleconference/?id=5007996>

För ytterligare information, kontakta

Linus Marmstedt, tf, CFO

linus.marmstedt@profoto.com

+46 (0) 768 08 03 01

Amanda Åström, Investor Relations

amanda.astrom@profoto.com

+46 (0) 736 79 34 48

Denna information är insiderinformation som Profoto Holding AB (publ) är skyldigt att offentliggöra enligt EU:s marknadsmissbruksförordning. Informationen lämnades, genom ovanstående kontaktpersoners försorg, för offentliggörande den 12 februari 2025 kl 08.00.

Denna rapport har inte granskats av bolagets revisorer.

Stockholm den 12 februari 2025

Anders Hedebark

Vd och koncernchef

Koncernens finansiella rapporter

Koncernens rapport över resultat

SEKm	Not	Okt-dec 2024	Okt-dec 2023	Helår 2024	Helår 2023
Nettoomsättning	2	200	204	731	787
Övriga intäkter ¹		10	0	21	6
Summa intäkter		210	204	751	793
Aktiverat arbete för egen räkning		35	24	113	70
Varor		-61	-59	-237	-226
Övriga externa kostnader		-67	-54	-229	-185
Personalkostnader		-44	-40	-172	-159
Av- och nedskrivningar av immateriella och materiella anläggningstillgångar		-15	-19	-58	-77
Övriga kostnader ¹		-	-6	-	-
Rörelseresultat (EBIT)		57	51	167	204
Finansiella intäkter och kostnader					
Finansiella intäkter		1	1	2	3
Finansiella kostnader		-2	-4	-12	-10
Resultat före skatt		57	48	158	197
Skatt		-13	-11	-32	-42
Periodens resultat		43	37	126	155
<i>Hänförligt till:</i>					
Moderbolagets ägare		43	37	126	155
Resultat per aktie före och efter utspädning ² , SEK		1,08	0,92	3,15	3,88

1) Från och med q4 2024 nettoredovisar bolaget valutakurseffekter. Jämförelsesiffrorna för föregående år har justerats för att säkerställa konsekvent rapportering.

2) Beräknat baserat på 40 000 000 stamaktier före och efter utspädning.

Koncernens rapport över totalresultat

SEKm	Not	Okt-dec 2024	Okt-dec 2023	Helår 2024	Helår 2023
Periodens resultat		43	37	126	155
<i>Övrigt totalresultat som kan komma att omföras till resultatet:</i>					
Periodens omräkningsdifferenser		-3	3	-2	6
Totalresultat för perioden		40	40	124	161
<i>Hänförligt till:</i>					
Moderbolagets aktieägare		40	40	124	161

Koncernens rapport över finansiell ställning

SEKm	Not	31 dec 2024	31 dec 2023
TILLGÅNGAR			
Anläggningstillgångar			
Immateriella anläggningstillgångar	5		
Balanserade utvecklingsutgifter		214	137
Teknologi, kundtillgångar och varumärke		60	74
Övriga immateriella tillgångar		25	5
Goodwill		132	128
Summa immateriella anläggningstillgångar		430	343
Materiella anläggningstillgångar			
Leasingtillgångar		39	40
Inventarier, verktyg och installationer		35	31
Förbättringsutgifter på annans fastighet		1	0
Summa materiella anläggningstillgångar		76	71
Finansiella anläggningstillgångar		4	2
Uppskjutna skattefordringar		24	24
Summa anläggningstillgångar		534	441
Varulager		168	164
Kortfristiga fordringar			
Kundfordringar		102	78
Aktuella skattefordringar		31	7
Övriga omsättningstillgångar		6	8
Förutbetalda kostnader och upplupna intäkter		8	7
Summa kortfristiga fordringar		148	100
Likvida medel		21	95
Summa omsättningstillgångar		338	358
SUMMA TILLGÅNGAR		872	799

Forts. Koncernens rapport över finansiell ställning i sammandrag

SEKm	Not	31 dec 2024	31 dec 2023
EGET KAPITAL OCH SKULDER			
Summa eget kapital		370	396
Långfristiga skulder			
Skulder till kreditinstitut		0	1
Övriga långfristiga skulder		0	8
Leasingskulder		29	31
Avsättningar		7	8
Uppskjutna skatteskulder		117	104
Summa långfristiga skulder		153	152
Kortfristiga skulder			
Skulder till kreditinstitut		217	79
Leasingskulder		11	10
Avsättningar		8	12
Leverantörsskulder		56	59
Aktuella skatteskulder		0	6
Övriga kortfristiga skulder		2	25
Upplupna kostnader och förutbetalda intäkter		53	59
Summa kortfristiga skulder		347	250
SUMMA EGET KAPITAL OCH SKULDER		872	799

Koncernens rapport över förändringar i eget kapital

SEKm	Aktiekapital	Omräk- ningsreserv	Övrigt tillskjutet kapital	Balanserade vinstmedel, inklusive periodens resultat	Summa eget kapital
Ingående balans den 1 januari 2024	1	6	3	385	396
Periodens resultat	-	-	-	126	126
Summa övrigt totalresultat	-	-3	-	1	-2
Summa totalresultat	-	-3	-	127	124
Optionspremier	-	-	1	-	1
Utdelning aktieägare	-	-	-	-150	-150
Utgående balans den 31 december 2024	1	3	4	363	370
Ingående balans den 1 januari 2023	1	0	-	390	391
Periodens resultat	-	-	-	155	155
Summa övrigt totalresultat	-	6	-	-	6
Summa totalresultat	-	6	-	155	161
Optionspremier	-	-	3	-	3
Utdelning aktieägare	-	-	-	-160	-160
Utgående balans den 31 december 2023	1	6	3	385	396

Koncernens kassaflödesanalys

SEKm	Not	Okt-dec 2024	Okt-dec 2023	Helår 2024	Helår 2023
Kassaflöde från den löpande verksamheten					
Rörelseresultat		57	51	167	204
Justeringar för icke-kassaflödespåverkande poster:					
Av- och nedskrivningar av anläggningstillgångar		15	18	58	77
Justeringar för övriga icke-kassaflödespåverkande poster		4	-3	12	-3
Erhållen ränta		0	0	0	2
Betald ränta		-3	-3	-12	-7
Betald inkomstskatt		-7	-11	-50	-54
Kassaflöde från den löpande verksamheten före förändringar i rörelsekapitalet		65	52	177	218
Förändringar i rörelsekapital					
Minskning (+)/ökning (-) av varulager		-26	-13	-34	-31
Minskning (+)/ökning (-) av kundfordringar		-30	2	-42	19
Minskning (+)/ökning (-) av övriga fordringar		-6	-1	-19	-2
Minskning (-)/ökning (+) av leverantörsskulder		25	24	22	8
Minskning (-)/ökning (+) av övriga kortfristiga skulder		9	1	-6	-2
Kassaflöde från den löpande verksamheten		37	65	97	211
Investeringsverksamheten					
Investeringar i immateriella anläggningstillgångar		-35	-24	-113	-78
Förvärv av materiella anläggningstillgångar		-5	-3	-19	-14
Placeringar i övriga finansiella anläggningstillgångar		-	-	-1	-
Förvärvat dotterföretag		-	-	-	-17
Kassaflöde från investeringsverksamheten		-40	-27	-133	-109
Finansieringsverksamheten					
Återbetalning av externa lån		-12	-9	-24	-15
Amortering av leasingsskuld		-4	-3	-15	-14
Upptag av nya lån		2	12	150	31
Inbetalning optionspremier		-	-	1	3
Återköp optionspremier		0	-	0	-
Utbetald utdelning		-	-	-150	-160
Kassaflöde från finansieringsverksamheten		-14	-1	-38	-155
Periodens kassaflöde		-17	37	-74	-53
Likvida medel vid periodens början		36	58	95	150
Valutakursdifferenser i likvida medel		2	-0	0	-2
Likvida medel vid periodens slut		21	95	21	95

Moderbolagets finansiella rapporter

Moderbolagets resultaträkning

SEKm	Not	Okt-dec 2024	Okt-dec 2023	Helår 2024	Helår 2023
Nettoomsättning		6,6	5,0	21,6	18,2
Rörelsekostnader					
Övriga externa kostnader		-1,5	-0,8	-6,4	-6,8
Personalkostnader		-0,4	-4,2	-11,4	-13,5
Av- och nedskrivningar av immateriella och materiella anläggningstillgångar		-0,1	-	-0,2	-
Rörelseresultat (EBIT)		4,5	-0,0	3,6	-2,2
Resultat från finansiella poster					
Intäkter från andelar i koncernföretag		59,0	140,0	59,0	140,0
Ränteintäkter och liknande resultatposter		0,0	6,1	0,0	11,8
Räntor och liknande kostnader		-4,7	-	-11,1	-11,6
Resultat efter finansiella poster		58,8	146,1	51,5	138,0
Bokslutsdispositioner		7,1	-0,6	7,1	-0,6
Resultat före skatt		65,9	145,5	58,6	137,4
Skatt på periodens resultat		-1,4	-1,1	0,5	0,5
Periodens resultat		64,5	144,3	59,1	137,9

Moderbolagets balansräkning

SEKm	Not	31 dec 2024	31 dec 2023
TILLGÅNGAR			
Anläggningstillgångar			
Immateriella anläggningstillgångar			
Övriga immateriella tillgångar		3,2	-
Summa immateriella anläggningstillgångar		3,2	-
Finansiella anläggningstillgångar			
Andelar i koncernbolag		217,3	217,3
Summa finansiella anläggningstillgångar		217,3	217,3
Uppskjutna skattefordringar		2,1	1,6
Summa anläggningstillgångar		222,5	218,8
Omsättningstillgångar			
Aktuella skattefordringar		0,5	0,7
Kortfristiga fordringar till koncernbolag		34,6	-
Övriga kortfristiga fordringar		0,2	-
Förutbetalda kostnader och upplupna intäkter		0,4	0,4
Summa kortfristiga fordringar		35,6	1,1
Likvida medel		-	-
Summa omsättningstillgångar		35,6	1,1
TILLGÅNGAR		258,2	220,0
EGET KAPITAL OCH SKULDER			
Eget kapital			
Bundet eget kapital			
Aktiekapital		0,5	0,5
Summa bundet eget kapital		0,5	0,5
Fritt eget kapital			
Fri överkursfond		4,1	3,1
Balanserade vinstmedel		37,4	49,5
Periodens resultat		59,1	137,9
Summa fritt eget kapital		100,6	190,5
Summa eget kapital		101,1	191,0
Långfristiga skulder			
Övriga långfristiga skulder		-	8,3
Summa långfristiga skulder		-	8,3
Kortfristiga skulder			
Skulder till kreditinstitut		150,0	-
Leverantörsskulder		0,2	0,2
Kortfristiga skulder till koncernbolag	4	-	4,4
Övriga kortfristiga skulder		1,3	10,0
Upplupna kostnader och förutbetalda intäkter		5,6	6,2
Summa kortfristiga skulder		157,1	20,8
SUMMA EGET KAPITAL OCH SKULDER		258,2	220,0

Moderbolagets kassaflödesanalys

SEKm	Not	Okt-dec 2024	Okt-dec 2023	Helår 2024	Helår 2023
Kassaflöde från den löpande verksamheten					
Rörelseresultat		4,5	-0,0	3,6	-2,1
Betald inkomstskatt		1,4	-0,3	1,1	-1,1
Kassaflöde från den löpande verksamheten före förändringar i rörelsekapitalet					
		5,9	-0,3	4,7	-3,2
Förändringar i rörelsekapital					
Minskning (+)/ökning (-) av övriga fordringar		0,0	-0,1	-0,1	0,0
Minskning (-)/ökning (+) av leverantörsskulder		-0,2	-0,3	-0,0	-0,3
Minskning (-)/ökning (+) av övriga kortfristiga skulder		-4,5	-1,2	-2,4	0,0
Kassaflöde från den löpande verksamheten					
		1,2	-1,9	2,2	-3,5
Investeringsverksamheten					
Investeringar i immateriella anläggningstillgångar		-	-	-3,3	-
Förvärvat dotterföretag		-	-	-4,3	-16,5
Kassaflöde från investeringsverksamheten					
		-	-	-7,6	-16,5
Finansieringsverksamheten					
Förändring av koncerninterna skulder		-1,4	1,9	4,1	176,9
Upptagande av lån		-	-	150,0	-
Optioner		0,2	-	1,3	3,1
Utdelning till aktieägare		-	-	-150,0	-160,0
Kassaflöde från finansieringsverksamheten					
		-1,2	1,9	5,3	20,0
Periodens kassaflöde		0,0	0,0	0,0	0,0
Likvida medel vid periodens början		0,0	0,0	0,0	0,0
Likvida medel vid periodens slut					
		0,0	0,0	0,0	0,0

Noter

Not 1 Redovisningsprinciper och allmän information

Delårsrapporten för koncernen har upprättats i enlighet med IAS 34 Delårsrapportering och tillämpliga bestämmelser i årsredovisningslagen. Delårsrapporten för moderbolaget har upprättats i enlighet med 9 kap. Delårsrapport i årsredovisningslagen. Information i enlighet med IAS 34 framkommer, förutom i de finansiella rapporterna och dess noter, även i resterande delar av delårsrapporten.

Samma redovisningsprinciper och beräkningsmetoder har tillämpats för koncernen och moderbolaget som i den senaste årsredovisningen.

Det finns inga väsentliga skillnader mellan verkligt värde och redovisat värde på finansiella tillgångar eller skulder.

Tillkommande redovisningsstandarder under 2024 har inte haft någon betydande inverkan på koncernens redovisning.

Not 2 Rörelsesegment och allokering av intäkter

Profoto Group består av ett enda rörelsesegment. Produktutveckling, inköp, tillverkning och marknadsföring hanteras alla på koncerngemensam nivå, medan försäljningen sker i tre regioner,

EMEA, Americas och APAC. Interna månadsuppföljningar fokuseras på koncernen som helhet i tillägg till de geografiska försäljningsdata som presenteras på andra nivåer än koncernnivå.

SEKm	Okt-dec 2024	Okt-dec 2023	Helår 2024	Helår 2023
EMEA	76	72	263	279
Americas	88	85	323	338
APAC	35	47	145	169
Nettoomsättning totalt	200	204	731	787

Not 3 Övriga intäkter

Övriga intäkter inkluderar en jämförelsestörande post om SEK 14m som avser verkligt värdejustering av en tilläggsköpeskilling avseende ett rörelseförvärv som gjordes under 2023. De villkor i

avtalet med avseende på förvärv av kunder och relaterat omsättningskrav per kund uppfylldes inte och utfallet blev noll.

SEKm	Okt-dec 2024	Okt-dec 2023	Helår 2024	Helår 2023
Valutakursvinster	2	-	4	-
Justering av tilläggsköpeskilling	5	-	14	-
Övrigt	3	0	3	6
Summa	10	0	21	6

Not 4 Transaktioner med närstående

Transaktioner med närstående omfattar ersättningar till styrelseledamöter och övriga ledande befattningshavare. Ersättningsnivåerna bestäms på marknadsmässig grund.

Moderbolaget fakturerar månadsvis management fee till dotterbolaget Profoto AB om SEK 1,7m (1,2) och Profoto B.V om 0,0m. Nivån på den månadsvisa faktureringen bestäms årligen och baseras på de koncerngemensamma fasta kostnaderna i moderbolaget. Under det fjärde kvartalet 2024 uppgick moderbolagets intäkter från fakturerad management fee till totalt SEK 5,0m (3,7). Koncernen kostnadsförde i fjärde kvartalet konsultkostnader (M&A rådgivning) om SEK 0,3m till förmån för Aligro Advisory AB som ägs av Profotos styrelseordförande. Moderbolaget har utfärdat en generell borgen till förmån för dotterbolag, se not 6.

Moderbolag SEKm	31 dec 2024	31 dec 2023
Koncerninterna fordringar	34,6	-
Koncerninterna skulder	-	-4,4
Summa	34,6	-4,4

Not 5 Immateriella anläggningstillgångar

SEKm	Balanserade utvecklingsutgifter	Teknologi, kundtillgångar och varumärke	Övriga immateriella tillgångar ¹	Summa
Ingående ackumulerat anskaffningsvärde den 1 januari 2024	344	100	39	483
Balanserade utvecklingsutgifter	96		21	117
Valutaeffekter	1	3	-	4
Utgående ackumulerat anskaffningsvärde den 31 december 2024	442	103	59	604
Ingående avskrivning den 1 januari 2024	-189	-26	-34	-249
Periodens avskrivning	-20	-17	-1	-37
Valutaeffekter	-1	0	-	-1
Utgående ackumulerad avskrivning den 31 december 2024	-210	-43	-35	-287
Ingående nedskrivning 1 januari 2024	-19	-	-	-19
Utgående ackumulerad nedskrivning den 31 december 2024	-19	-	-	-19
Redovisat värde den 31 december 2024	214	60	25	299
Ingående ackumulerat anskaffningsvärde den 1 januari 2023	278	95	35	408
Förvärv	-	6	-	6
Balanserade utvecklingsutgifter	67	-	3	70
Valutaeffekter	-0	-0	-	-0
Utgående ackumulerat anskaffningsvärde den 31 december 2023	344	100	39	483
Ingående avskrivning den 1 januari 2023	-157	-11	-27	-195
Periodens avskrivning	-32	-15	-7	-54
Valutaeffekter	0	0	-	0
Utgående ackumulerad avskrivning den 31 december 2023	-189	-26	-34	-249
Ingående nedskrivning 1 januari 2023	-19	-	-	-19
Utgående ackumulerad nedskrivning den 31 december 2023	-19	-	-	-19
Redovisat värde den 31 december 2023	137	74	5	215

Goodwill per 31 december 2024 uppgick till SEK 132m och har under kvartalet ökat SEK 2m på grund av valutaeffekter.

1) Övriga immateriella tillgångar består av programvaror och licenser upptagna till ett redovisat värde om SEK 21m (programvaror) och SEK 4m (licenser).

Not 6 Ställda säkerheter och eventalförpliktelser

Koncernen SEKm	31 dec 2024	31 dec 2023
Eventalförpliktelser		
Tullverket	1	1
Summa	1	1

Moderbolaget har utfärdat en generell borgen till förmån för Profoto AB, 556115-5838. Några utestående skulder för vilka borgensåtagandet gäller finns ej på balansdagen. Profoto AB har även en obegränsad generell borgen till förmån för dotterbolaget Profoto US Inc.

Förklaring alternativa nyckeltal

För att skapa en god förståelse för Profoto Groups löpande verksamhet och hur EBIT sett ut utan dessa poster har bolaget valt att redovisa justerad EBIT utan jämförelsestörande poster.

Under det fjärde kvartalet 2024 har justering gjorts för jämförelsestörande poster redovisade under övriga rörelseintäkter. Se not 3 för ytterligare information.

Tabellen nedan visar resultatet i bolagets löpande verksamhet exklusive jämförelsestörande poster.

SEKm	Okt-dec 2024	Okt-dec 2023	Helår 2024	Helår 2023
Nettoomsättning	200	204	731	787
Rörelseresultat (EBIT)	57	51	167	204
Summa jämförelsestörande poster	5	-	14	-
Omvärdering av tilläggsköpeskillning	5	-	14	-
Justerat rörelseresultat (EBIT)	52	51	153	204
Justerad EBIT-marginal, %	26,0	25,0	20,9	26,0

Justerad EBIT-marginal, %

Justerad EBIT i procent av nettoomsättningen. Visar justerat rörelseresultat i förhållande till nettoomsättningen och är ett mått på lönsamheten i bolagets löpande verksamhet exklusive jämförelsestörande poster.

EBITA

Rörelseresultat före av- och nedskrivningar på immateriella anläggningstillgångar. Syftet är att bedöma underliggande rörelseresultat från löpande verksamheten före avskrivningar på immateriella tillgångar.

EBIT

Resultat före finansiella poster och skatt. Visar resultatet för bolagets löpande verksamhet.

EBIT-marginal, %

EBIT i procent av nettoomsättningen. Visar rörelseresultat i förhållande till nettoomsättningen och är ett mått på lönsamheten i bolagets operativa verksamhet.

EBITA-marginal, %

EBITA i procent av nettoomsättningen. Syftet är att ge en indikation på lönsamhet och framtida investeringsutrymme i förhållande till omsättning.

EBITDA

EBITDA (resultat före finansiella intäkter och kostnader, skatter samt avskrivningar) är rörelseresultatet plus avskrivningar och nedskrivningar. EBITDA ger en bild av verksamhetens förmåga att generera resurser för investeringar och betalningar till finansiärer, se tabell nedan.

SEKm	Okt-dec 2024	Okt-dec 2023	Helår 2024	Helår 2023
Rörelseresultat (EBIT)	57	51	167	204
Av- och nedskrivningar av immateriella anläggningstillgångar	10	12	37	54
EBITA	67	63	204	258
Av- och nedskrivningar av materiella anläggningstillgångar	5	7	22	24
EBITDA	72	70	226	282

Forts. Förklaring alternativa nyckeltal

Nettoskuld/nettokassa

Räntebärande skulder, kortfristiga skulder till koncernbolag minus likvida medel och kortfristiga fordringar på koncernbolag. Ett mått på bolagets finansiella ställning. Visar hur mycket likvida medel som återstår om alla skulder betalades av. Ett negativt netto indikerar en positiv nettokassa.

SEKm	31 dec 2024	31 dec 2023
Skulder till kreditinstitut, långfristiga	0	1
Övriga räntebärande skulder, långfristiga	0	8
Leasingskulder, långfristiga	29	31
Skulder till kreditinstitut, kortfristiga	217	79
Övriga räntebärande skulder, kortfristiga	-	8
Leasingskulder, kortfristiga	11	10
Likvida medel	-21	-95
Nettoskuld	235	44

Nettoskuld/EBITDA

Nettoskuld i förhållande till EBITDA senaste rullande tolv månaderna. Ett mått på finansiell risk och är en indikation på återbetalningsförmåga.

SEKm	31 dec 2024	31 dec 2023
Nettoskuld	235	44
EBITDA, LTM	225	282
Nettoskuld/EBITDA LTM, kvot	1,04	0,16

Nettoomsättning justerad för valutaeffekter, %

Förändring av periodens nettoomsättning exklusive förvärv, omräknad till föregående års motsvarande periods transaktionsbaserade dagliga genomsnittliga växelkurs. Visar om ett företag växer eller krymper, exklusive växelkurseffekt och förvärv.

%	Okt-dec 2024	Okt-dec 2023
Förändring av nettoomsättning	-1,8	-11,5
Valutaeffekt	1,3	1,4
Organisk tillväxt justerad för valutaeffekt	-3,1	-10,1

Avkastning på eget kapital, %

Tolv månaders rullande resultat som andel av genomsnittligt eget kapital baserat på in- och utgående eget kapital för de senaste tolv månaderna. Visar avkastningen som genereras på eget kapital investerat i verksamheten.

SEKm	31 dec 2024	31 dec 2023
Periodens resultat, LTM	122	155
Eget kapital	370	396
Eget kapital, LTM	383	394
Avkastning på eget kapital, %	31,7	39,5

Sysselsatt kapital

Balansomslutning minskad med icke räntebärande avsättningar och skulder. Måttet visar hur mycket kapital som används i verksamheten och är en komponent för att mäta avkastningen från verksamheten.

SEKm	31 dec 2024	31 dec 2023
Summa tillgångar	872	799
Avsättningar, långfristiga	-7	-8
Uppskjutna skatteskulder	-117	-104
Avsättningar, kortfristiga	-8	-12
Leverantörsskulder	-56	-59
Aktuella skatteskulder	0	-6
Upplupna kostnader och förutbetalda intäkter	-53	-59
Övriga icke-räntebärande skulder, kortfristiga	-2	-17
Sysselsatt kapital	628	535

Avkastning på sysselsatt kapital, %

EBIT rullande tolv månader (LTM) i procent av genomsnittligt sysselsatt kapital baserat på in- och utgående sysselsatt kapital för de senaste tolv månaderna. Ett nyckeltal för att mäta avkastningen på kapitalbindningen i verksamheten.

SEKm	31 dec 2024	31 dec 2023
EBIT, LTM	167	204
Sysselsatt kapital	628	535
Sysselsatt kapital, LTM	581	539
Avkastning på sysselsatt kapital, %	28,7	37,9

Forts. Förklaring alternativa nyckeltal

Operativt kapital

Balansomslutning minskad med likvida medel, andra räntebärande tillgångar och icke räntebärande avsättningar och skulder. Det operativa kapitalet visar hur mycket kapital som verksamheten kräver för att bedriva dess kärnverksamhet. Det används i huvudsak för beräkning av avkastning på operativt kapital.

SEKm	31 dec 2024	31 dec 2023
Summa tillgångar	872	799
Avsättningar, långfristiga	-7	-8
Uppskjutna skatteskulder	-117	-104
Avsättningar, kortfristiga	-8	-12
Leverantörsskulder	-56	-59
Aktuella skatteskulder	0	-6
Upplupna kostnader och förutbetalda intäkter	-53	-59
Övriga icke-räntebärande skulder, kortfristiga	-2	-17
Likvida medel	-21	-95
Operativt kapital	607	440

Avkastning på operativt kapital, %

EBIT rullande tolv månader (LTM) i procent av genomsnittligt operativt kapital baserat på in- och utgående operativt kapital för de senaste tolv månaderna. Avkastning på operativt kapital visar hur väl verksamheten använder det nettokapital som binds i rörelsen. Det återspeglar den samlade effekten av rörelsemarginalen och omsättningshastigheten på det operativa kapitalet. Nyckeltalet används främst för att följa koncernens värdeskapande över tid.

SEKm	31 dec 2024	31 dec 2023
EBIT, LTM	167	204
Operativt kapital	607	440
Operativt kapital, LTM	523	417
Avkastning på operativt kapital, %	31,9	49,0

Nyckeltal per kvartal

	2024				2023			
	Okt-dec	Jul-sep	Apr-jun	Jan-mar	Okt-dec	Juli-sep	Apr-jun	Jan-mar
Nettoomsättning, SEKm	200	164	196	171	204	172	182	229
Organisk tillväxt,%	-3,1	-1,1	7,6	-24,6	-10,1	-28,7	-8,5	0,0
EBITA, SEKm	67	48	45	44	63	48	61	86
EBITA-marginal, %	33,6	29,0	23,2	25,6	31,0	28,0	33,6	37,4
EBIT, SEKm	57	39	36	34	51	35	47	72
EBIT-marginal, %	28,7	23,9	18,5	20,1	25,0	20,2	25,8	31,3
Justerad EBIT, SEKm	52	30	36	34	51	35	47	72
Justerad EBIT-marginal, %	26,0	18,4	18,5	20,1	25,0	20,2	25,8	31,3
Periodens resultat, SEKm	43	28	28	27	37	27	36	56
Nettoskuld, SEKm	235	219	206	62	44	88	100	-75
EBITDA LTM, SEKm	225	223	224	241	282	312	344	344
Nettoskuld/EBITDA LTM	1,04	0,98	0,92	0,26	0,16	0,28	0,29	-0,22
Avkastning på eget kapital, %	31,7	34,9	37,6	28,9	39,5	54,3	70,3	51,4
Resultat per aktie, SEK	1,08	0,70	0,70	0,66	0,92	0,67	0,89	1,40
Avkastning på sysselsatt kapital, %	28,7	29,6	30,4	28,9	37,9	47,9	54,9	49,4
Avkastning på operativt kapital, %	31,9	32,3	34,0	38,9	49,0	56,5	64,7	94,0

Definitioner

Genomsnittligt antal anställda

Genomsnittligt antal heltidsanställda under perioden.

LTM

De senaste tolv månaderna, tolv månadersperioden som slutar på respektive dag.

Moderbolaget

Profoto Holding AB (publ), ett aktiebolag som lyder under svensk jurisdiktion.

Organisk tillväxt

Förändring i nettoomsättning för perioden jämfört med motsvarande period föregående år efter justeringar för förvärv och valutakurseffekter.

Profoto Group/koncernen

Koncernen eller Profoto Group består av moderbolaget och direkta och indirekta dotterbolag. Benämningarna används alternerande.

Region APAC

Oceanien och Asien utom Ryssland, Turkiet och Mellanöstern.

Region EMEA

Afrika, Europa inklusive Turkiet och Ryssland samt Mellanöstern.

Region Americas

Centralamerika, Nordamerika och Sydamerika.

Resultat per aktie

Periodens resultat hänförligt till moderbolagets stamaktieägare dividerat med det vägda genomsnittliga antalet utestående aktier under perioden. Resultat per aktie redovisas i enlighet med IAS 33 Resultat per aktie.